



# Altijd met iets extra

green&clean Doorschuif afwasmachines

Electrolux Professional Vaatwas



# U vertelt...

Ik wil efficiëntie en maximale betrouwbaarheid, gebruiksgemak en innovatieve technologie, uitstekende prestaties en besparingen op water, energie en reinigingsmiddelen. Ik heb een oplossing nodig die een perfecte en complete hygiëne garandeert.



## ...wij luisteren

Altijd met iets extra: onze specialisatie in vaatwas gaat al vele jaren terug, en in deze gevallen, is ervaring de sleutel tot buitengewone resultaten. Luisteren is één van onze sterktes: bij Electrolux Professional zijn we het gewoon te luisteren naar onze klanten, om in te spelen op wat ze nodig hebben en om zo aan hun verzoeken te voldoen, zonder enige aarzeling.



### **Groen**

Lager verbruik van water, energie, detergent en spoelmiddel leidt tot lagere werkingskosten en een verminderde impact op het milieu



### **Proper**

Excellent was- en spoelresultaat, zonder zeepresten



### **Veilig**

Uniek Wash-Safe Control programma voor een constante spoeltemperatuur van 84°C




### **Gemakkelijk**

Zorgeloze bediening en onderhoud

# Altijd met iets extra



- ▶ **Geïsoleerde kap** met hellende bovenwand voor verbeterde spoelprestatie, laag geluidsniveau (minder dan 63 dBA) en een verminderd warmteverlies.



- **De gebogen wasarmen** en de afhellende vorm van de bovenwand zorgen voor een maximale prestatie. Het waswater zal niet meer druppelen op het serviesgoed na de spoelfase. Een optimaal resultaat is gegarandeerd.



- ▶ **Clear Blue Filtersysteem** vergroot de wasprestatie en zorgt voor lagere werkingskosten



- **24 liter tank** is vooraan geplaatst en maakt het onderhoud sneller en gemakkelijker



- ▶ **Een continu werkende waterverzachter** levert vlekkeloze resultaten en vermindert kalkaanslag. Een sensor geeft aan wanneer de zoutbak gevuld moet worden. De zoutbak is geïntegreerd om overspoeling te voorkomen tijdens het vullen.





- ▶ **ESD Energy Saving Device**  
Zeer doeltreffend. Geen bijkomende ventilatie nodig. Lager verbruik omdat het toestel de stoom gebruikt om het inkomend water voor te verwarmen



- ▶ **Zero Lime Device**  
Lager energieverbruik dankzij een grotere efficiëntie van de warmte-elementen. Kalkvrije sproeimonden voor een beter spoelresultaat



- **IP25 bescherming**  
Volledige bescherming tegen waterstralen en harde krassen (groter dan 6 mm)



- **Wash-Safe Control**  
Atmosferisch circuit, zelfs aangesloten op koud inkomend water, garandeert een optimale wasprestatie en productiviteit



- ▶ **De detergent- en spoelmiddelverdeler en de afvoerpomp** zijn in het toestel geplaatst om de installatie van het toestel te vereenvoudigen

- Standaardfunctie op alle modellen
- ▶ Functie enkel op bepaalde modellen

\* Draadkorf is als optie verkrijgbaar

# Lagere werkingskosten en energieverbruik




Ervaar de lagere werkingskosten en het dalend energieverbruik ten opzichte van de toestellen die vandaag op de markt aanwezig zijn. Deel het engagement van de laatste generatie Electrolux Professional doorschuif afwasmachines voor een beter milieu.



## ESD - Energy Saving Device

**Zeer doeltreffend. Geen bijkomende ventilatie nodig.**

De stoom die vrijkomt tijdens de spoelcyclus wordt opgevangen en gebruikt om het inkomend water voor te verwarmen.



## ZeroLime Device

**Maximale efficiëntie - Het automatische** ontkalkingscircuit houdt de boiler, het hydraulisch circuit, de weerstanden, de sproeimonden en de waskamer **vrij van kalkaanslag**. Dit garandeert een hoge efficiëntie, een lager energieverbruik en minder werkingskosten.



tot  
**€ 1.040**  
per jaar \*

Besparingen dankzij:



Geniet van de **jaarlijkse besparingen op water, energie, zepen en spoelmiddel** en verzekert u van een **excellente prestatie**



### Waterbesparing

slechts **2 liter vers water per cyclus** nodig ongeacht het inkomend water



### Energiebesparing

tot **60%** met **34% besparing aan chemicaliën** dankzij het verminderd waterverbruik en het geoptimaliseerd formaat van de wastank

\* Kostenbesparingen zijn het resultaat van berekeningen die uitgevoerd zijn door het Electrolux Professional LAB welke gecertificeerd zijn door IMQ en INTERTEK. De berekeningen zijn gemaakt tussen een green&clean doorschuif afwasmachine en een gelijke conventionele machine met een verbruik van 3 liter per wasbeurt voor spoelen, 100 cycli/per dag, 300 werkdagen/per jaar en toevoerwater op 10°C.



# Excellente was- en spoelprestaties



De ideale vaatwasser om borden, tassen, keukengerei, dienbladen, gastronormen, bakken en bestek te wassen, met totale verwijdering van detergent.

## Wassen

### ClearBlue Filtersysteem

garandeert de hoogste standaarden van netheid. Dit innovatief filtersysteem **houdt het water vrij van voedselresten** wat de efficiëntie van de zeep vergroot en zo een optimaal wasresultaat geeft. Dankzij de filter van de wastank, worden de voedselresten opgevangen en door verschillende filters geleid. Voor de spoelcyclus verwijdert de afvoerpomp de resten in de afvoer.



### Krachtig wascircuit

garandeert **excellente wasresultaten** ongeacht de voorwerpen die erin zijn geplaatst, dankzij de unieke vorm van de sproeimonden en de beide wasarmen

Conform met  
NSF/ANSI 3 en  
DIN 10512.

## Spoelen

### ZeroLime Device

**Verbeterd de prestatie** door het toestel op een eenvoudige en veilige manier kalkvrij te houden



### Atmosferische boiler

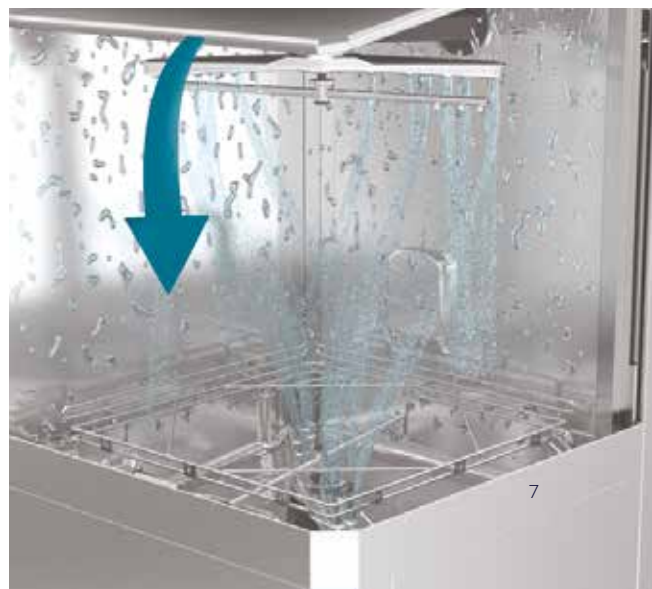
**Spoeling van hoge kwaliteit** wordt altijd bereikt ongeacht het inkomend water. De boiler garandeert een constante hoge temperatuur en hoge waterdruk tijdens de spoelfase.

### Schuine bovenwand en gebogen wasarmen voor het beste spoelresultaat.


De aflopende bovenwand\* leidt het water naar de buitenrand van de kap en vermijdt zo druppelvorming op de vaatwas. De gebogen wasarmen\*\* en de 4 seconden pauze na het wassen verzekeren eveneens dat er geen druppelvorming ontstaat op de propere vaat gedurende de spoelcyclus

\* op geïsoleerde wandmodellen

\*\* op alle modellen



# Veiligheid voorop



Geen zorgen, een perfecte hygiëne is altijd verzekerd.

Wash Safe Control: de spoelkwaliteit is gegarandeerd dankzij de constante spoeltemperatuur van 84°C en de waterdruk die onafhankelijk is van het kraanwater.

## Perfekte hygiëne

De meest gevaarlijke groepen van bacteriën groeien het hardst bij een omgevingstemperatuur tussen de 20° en 60°C (max 70°C). De green&clean doorschuif afwasmachine garandeert hoge naspoelprestaties met een constante temperatuur boven de **84°C**.

Dit zorgt voor **complete verwijdering van detergent en bacteriën**, waarmee aan de **hoogste veiligheidsvereisten** voldaan is.



Het lampje van de **Wash-Safe Control** wordt groen en garandeert dat het toestel perfect spoelt op een constante temperatuur boven **84°C**



**84 °C**  
Constance  
spoeltemperatuur



> **Gegarandeerde hygiëne!\***

## Volledige desinfectie in 5 stappen

### Watertoevoer

Inkomend water stroomt binnen met een druk van 0,5 tot 7 bar (afhankelijk van watertoevoer)

### Air gap

Stabiliseert waterdruk van 0,9-1 bar terwijl een constante temperatuur wordt aangehouden

### Boiler

Het water bereikt **84°C** en de druk blijft constant op 0,9-1 bar

### Spoelpomp

Verhoogt de waterdruk tot 6 bar terwijl de temperatuur constant blijft op 84°C

### Sproeimond

Garandeert constante waterdruk en spoeltemperatuur van 84°C

\* De Electrolux Professional green&clean doorschuivers voldoen aan de NSF-sanering normen( NSF/ANSI3 paragraaf 7.1) wanneer ze gebruikt worden in NSF/ANSI 3 modus. In hoge productiviteitsmodus voldoen de toestellen aan de DIN10512 norm.



# Het werk voor u eenvoudig gemaakt



De green&clean doorschuif afwasmachine - het enige toestel ontwikkeld met een hoekbedieningspaneel voor een maximaal zicht en groot gebruiksgemak

- ▶ Met **ESD (Energy Saving Device)** is extra ventilatie niet nodig. De ESD vangt de stoom op en garandeert zo een betere werkomgeving.\*
- ▶ **Het geïntegreerd LED scherm** bovenaan het toestel is vanop afstand leesbaar om zo de status van de wascyclus te controleren (op automatische modellen)
- Met een **laadhoogte van 440 mm** wordt het afwassen van grote stukken vaat gemakkelijker. Kies uit een groot aanbod van accessoires om uw vaatruimte bijkomend uit te rusten (pag.15).
- De uit één stuk geperste **tank (24 liter)** bevindt zich vooraan het toestel. De filter kan op eenvoudige wijze uitgenomen worden voor de reiniging van het toestel.
- **Maximale controle en zichtbaarheid** dankzij het innovatieve hoekbedieningspaneel. Het vermogen van de boiler kan via het scherm van het bedieningspaneel gepersonaliseerd worden. Kom tot het perfecte wasresultaat door zelf de concentraties van de detergent en/of het spoelmiddel aan te passen via het bedieningspaneel.
- **Het zelfreinigingsprogramma**, wanneer geactiveerd, ledigt de wastank en de waspomp en activeert het 6 spoelcyclussen om de waskamer te desinfecteren. Wanneer dit voltooid is, wordt het spoelwater volledig geloosd om bacteriën te voorkomen.
- Er zijn **geen bijkomende verbindingen** vereist, dankzij het verbeterde plug-in design. De air gap, de boiler, de spoel- en waspomp en de Wash-Safe Control zijn volledig ingewerkt in het toestel.
- Standaard op alle modellen
- ▶ Op geselecteerde modellen



\* Conform de lokale wetgeving en installaties naar de norm VDI n.2052



Altijd met iets  
extra om het  
maximale uit  
uw zaak te  
halen.



**Verminder arbeidskosten en organiseer de werkuren efficiënter met de "Hoge Productiviteitsmodus"**(zie pagina 13). Heeft een capaciteit van 80 korven of 1440 borden per uur.



Om **glasbreuk en/of beschadiging te vermijden** wordt met de "Soft Start" de kracht van de waterstraal vermindert aan het begin van de wascyclus.



**NSF/ANSI 3 - DIN 10512**  
Gecertificeerde hygiëne en prestaties en conform aan de NSF/ANSI3 en DIN 10512 normen.



**Eenvoudige reiniging van de interne onderdelen** van het toestel zonder de korvengeleider weg te halen. De korvengeleiders kunnen op eenvoudige wijze 90° naar boven geplaatst worden.



**De reiniging van het toestel is eenvoudig en veilig** dankzij de gemakkelijk te verwijderen korvengeleiders, tankfilter en was- en spoelarmen



**Zorgeloos snelle handelingen uitvoeren.** Rubberen handvatten op de hoeken van de handgrepen verzekeren een stevige grip bij het openen en sluiten van de kap.



**Vermijd elke risico op verwonding.** Het omhoog bewegen van de kap wordt beschermd door 3 veren, die een onverwachte of plotse sluiting verhinderen.



**Veiligheid voor de bediener.** De kap zonder ESD is open aan de achterkant zodat de stoom niet in het gelaat van de bediener komt



**Geen bacteriële ontwikkeling** wanneer het toestel gedurende enkele uren niet gebruikt wordt, want dan wordt de waspomp verticaal geleidigd.



**Lange levensduur.** Alle componenten in contact met water en chemicaliën zijn vervaardigd uit roestvrij staal 304AISI.



**Vermijd roest.** De boiler is zeer goed beschermd tegen chloorwater dankzij de unieke gerobotiseerde TIG lastechniek.



**Vermijd schade bij het installeren.** Toestellen zonder ingebouwde verdelers zijn reeds klaar om gebruikt te worden met externe doseersystemen.



# Eenvoudig en ergonomisch in gebruik



Of u kiest voor een hoek- of een lijnopstelling, het toestel is gemakkelijk te gebruiken dankzij de ergonomische hoekpositionering van het bedieningspaneel.



Het lichtje van de **Wash-Safe Control** wordt groen en garandeert dat het toestel perfect spoelt op een constante temperatuur boven 84 °C (op geselecteerde modellen)



**Kap**  
Knop om automatische kap te openen (op automatische modellen)



**Aanduiding wastemperatuur**  
Wanneer dit brandt, is de wascyclus in werking op de aangeduide temperatuur op het scherm



**Geen watertoevoer**  
Wanneer dit brandt, is er geen toevoer van inkomend water in het toestel



**Aanduiding spoeltemperatuur**  
Wanneer dit brandt, is de spoelcyclus in werking op de aangeduide temperatuur op het scherm



**Aanduiding temperatuur**  
Duidt de watertemperatuur aan tijdens wassen en spoelen



**Cyclus 1\***  
Korte wascyclus (NSF/ANSI3 - 57 sec / hoge productiviteit 45 sec) aanbevolen voor licht vervuilde vaat en glazen



**Cyclus 2\***  
Medium wascyclus (84 sec) aanbevolen voor gemiddeld vervuilde vaat



**Cyclus 3\***  
Lange wascyclus (150 sec) aanbevolen voor zwaar vervuilde vaat



**Hoge Productiviteitsmodus**  
Bij activatie, werkt het toestel in hoge productiviteitsmodus (conform DIN-norm)



**Zero Lime Device**  
Bij activatie, start het automatisch ontkalkingssysteem (op geselecteerde modellen)



**Het zelfreinigingsprogramma** wanneer geactiveerd, ledigt het programma de wastank en de waspomp en activeert het 6 spoelcyclussen om de waskamer te desinfecteren. Wanneer dit voltooid is, wordt het spoelwater volledig geloosd om bacteriën te voorkomen.

\* De was- en spoeltijden en de temperaturen, kunnen op eenvoudige wijze gepersonaliseerd worden om aan uw specifieke noden te voldoen.

# Gamma



Omschrijving	EHT8TI	EHT8I	EHT8
Automatische kap	•		
Wash-Safe Control	•	•	
Gegarandeerde hygiëne	•	•	•
Geïsoleerde kap	•	•	
Elektrische aansluiting	400V/3N/50Hz ter plaatse omvormbaar naar 230V/1N of 230/3/50Hz	400V/3N/50Hz ter plaatse omvormbaar naar 230V/1N of 230/3/50Hz	400V/3N/50Hz ter plaatse omvormbaar naar 230V/1N of 230/3/50Hz
Aantal cycli	3	3	3
Capaciteit (NSF/ANSI 3 modus)	1134 korven/uur	1134 korven/uur	1134 korven/uur
Capaciteit (High Productivity modus)*	1440 korven/uur	1440 korven/uur	1440 korven/uur
Externe afmetingen (BXDXH)	667x755x1567	752x755x1567	752x755x1547
Externe afmetingen met ESD (BXDXH)	667x755x2264	752x755x2264	
Afmetingen korf (mm)	500x500	500x500	500x500
Capaciteit van de wastank (lt)	24	24	24
Vermogen van de waspomp (kW)	0,8	0,8	0,8
Vermogen van de boiler (kW)**	9	9	9
Waterverbruik (lt/cyclus)	2	2	2
Totaal vermogen (kW)***	9,9	9,9	9,9
Geluidsniveau (dBA)	< 63	< 63	< 68
Geïntegreerde spoelmiddelverdeler	•	•	•
Inbegrepen korven	1 mand voor 18 borden 1 mand voor tassen 2 bestekbakjes	1 mand voor 18 borden 1 mand voor tassen 2 bestekbakjes	1 mand voor 18 borden 1 bestekbakje
Bijkomende eigenschappen			
ZeroLime Device	•	•	○
ESD Energy Saving Device	•	•	
ClearBlue Filtering System	•	•	○
60Hz	○	•	•
Geïntegreerde afvoerpomp	•	•	○
Geïntegreerde zeepverdeler en afvoerpomp	○	•	•
Geïntegreerde zeepverdeler	○	•	•
Geïntegreerde zeepverdeler, afvoerpomp en continue waterverzachter		•	•
Duo opstelling	○	○	○

\* Wanneer aangesloten op warm watertoevoer (min 50°C)

\*\* 6 kW wanneer aangesloten op warm watertoevoer (65°C)

\*\*\* 6,9 kW wanneer aangesloten op warm watertoevoer (65°C)

• standaard op geselecteerde modellen

○ verkrijgbaar als optionele accessoire of speciale uitvoering



# Accessoires

Verschillende manden om alles te wassen, van kleine kopjes tot dienbladen.



Veelzijdige korf



Korf voor 48 kleine kopjes



Korf voor 18 borden



Korf voor 25 bierglazen  
H=170 mm



Korf voor 12 soepkommen



RVS korf voor brede borden  
diam. 320 mm



Korf voor dienbladen



Korf voor bulk bestek



Korven voor bestek

---

**Vergeet niet het water te behandelen!**

**Ga voor de beste resultaten en verleng de levensduur van uw apparatuur.**



12lt externe, manuele  
waterontharder



8lt externe, manuele  
waterontharder



BRITA® waterontharder



Filter voor omgekeerde  
osmose

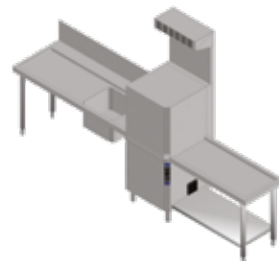
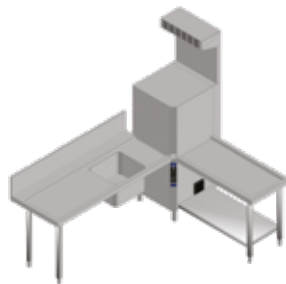
Voor meer accessoires: neem contact op met uw lokale verdeler.

# Complete vaatwasinrichtingen

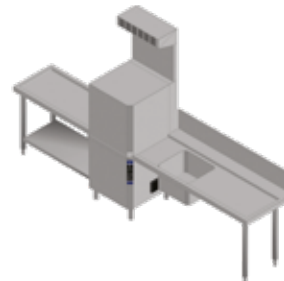
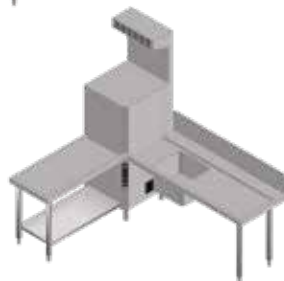
Alles wat u nodig hebt om meteen aan de slag te gaan. Een kant-en-klare oplossing voor u: een green&clean doorschuiver, met een links of rechts georiënteerde laadrichting, een handdouche, een voorwastafel, een afvoertafel en zelfs een vuilbak.

## Automatische geïsoleerde doorschuiver met ESD

C19571



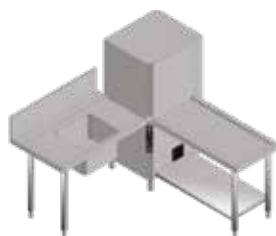
C19572




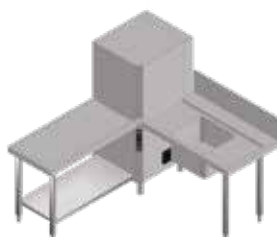
---

## Automatische geïsoleerde doorschuiver

C19573

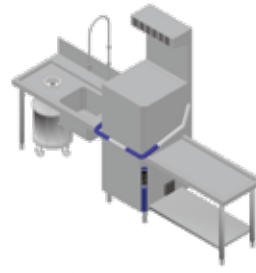
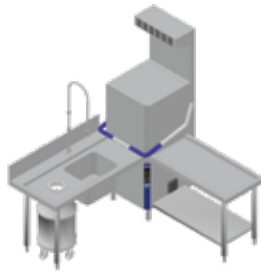


C19574

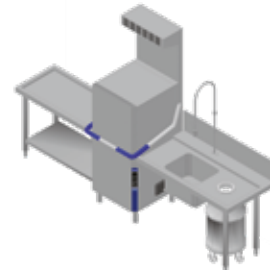
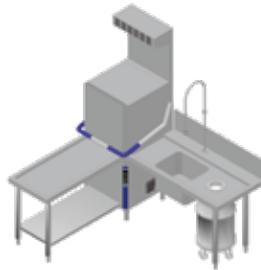


## Manuele geïsoleerde doorschuiver met ESD

C19575



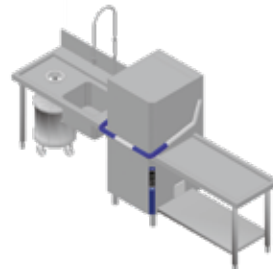
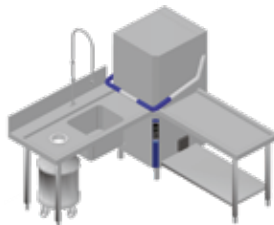
C19576



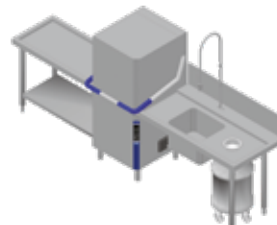
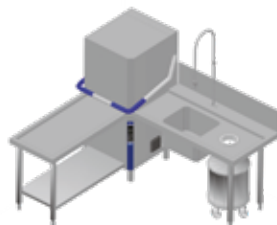
---

## Manuele geïsoleerde doorschuiver

C19577




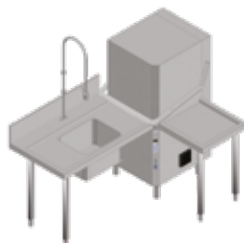
C19578



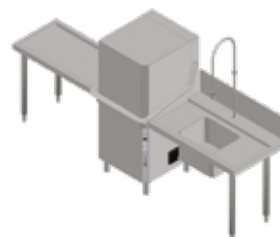
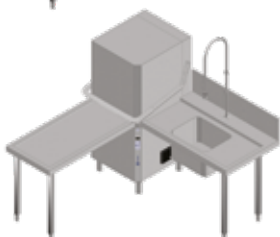
---

## Manuele enkelwandige doorschuiver

C19579



C19580







# Essentia.

# Ons team staat voor u klaar. Altijd, overal

Essentia is **het hart van een superieure Customer Care**, een service op maat die u een concurrentievoordeel bezorgt. Essentia biedt u de ondersteuning die u nodig heeft en verzorgt uw processen met een **betrouwbaar servicenetwerk**, een reeks op maat gemaakte exclusieve diensten en een vernieuwende technologie.

U beschikt over meer dan **2.200 Authorized Service Partners**, **10.000 servicemonteurs** in meer dan **149 landen** en over meer dan **170.000 onderdelen**.

## Een servicenetwerk, altijd beschikbaar

Wij staan klaar om u ondersteuning te bieden met een **uniek servicenetwerk** dat uw **werk vereenvoudigt**.

## Zorg ervoor dat uw apparatuur blijft presteren

Een correct onderhoud in **overeenstemming met de handleidingen** en aanbevelingen van Electrolux Professional is essentieel om onverwachte problemen te voorkomen. **Electrolux Professional Customer Care** biedt een aantal **servicepakketten op maat** aan. Neem voor meer informatie contact op met de gewenste **Electrolux Professional Authorized Partner**.

U kunt vertrouwen op de snelle verzending van originele accessoires en verbruiksproducten, streng getest door Electrolux Professional-experts om **duurzaamheid, prestaties en veiligheid van uw apparatuur** en zijn gebruikers te garanderen.





**Excellentie** staat centraal in alles wat we ondernemen.

We streven naar uitmuntendheid bij onze klanten, door te voorzien in hun behoeften, maar ook bij ons eigen personeel, innovaties, oplossingen en diensten. We maken uw werk elke dag eenvoudiger, winstgevender en duurzamer.

Volg ons op



**Electroluxprofessional.com**

+31(0)20 721 96 10 (Nederland)

+32(0)2 620 09 20 (België)

## Excellence, met respect voor het milieu

- ▶ Al onze fabrieken zijn ISO 14001-gecertificeerd
- ▶ Onze oplossingen zijn ontworpen voor een laag gebruik van water, energie, detergent en lage schadelijke emissies
- ▶ Meer dan 70% van onze producten zijn aangepast volgens de specifieke milieu-eisen van onze klanten
- ▶ Onze technologie is conform aan de RoHS en REACH richtlijnen en voor meer dan 95% recycleerbaar
- ▶ Onze productkwaliteit is 100% getest door experts.

