

Niezawodne, łatwe w obsłudze i bezpieczne

Zmywarki do szkła

i zmywarki podblatowe **green&clean**



Mówisz...

Chciałbym zmywarkę do naczyń o atrakcyjnym wyglądzie, zużywającą mniej wody, oferującą mi możliwość sprawdzenia wyników w każdej chwili.



... a my słuchamy


Nowe zmywarki do szkła i zmywarki podblatowe green&clean to nowoczesne rozwiązanie, zaprojektowane do barów, pubów, kawiarni, małych restauracji i restauracji szybkiej obsługi.

Są one dedykowane klientom, którzy wysoko cenią dobry projekt i oszczędność, jednak bez kompromisów w zakresie wyników pracy.



Ekologiczne

Mniej wody, energii, detergentu i nabłyszczacza, co oznacza niższe koszty eksploatacji i mniejszy wpływ na środowisko.



Czyste

Optymalne wyniki mycia i płukania, całkowite usunięcie detergentu.



Bezpieczne

Gwarantowana sanityzacja. Unikalne urządzenie Wash-Safe Control dla zapewnienia ciągłej nominalnej temperatury płukania wynoszącej 84 °C.



Łatwe

Ergonomiczne. Łatwe w obsłudze i konserwacji, z zachowaniem pełnej kontroli nad wynikami pracy przez cały czas.



Zmywarki do szkła green&clean

Szybkie, kompaktowe i łatwe w użyciu.
Całkowita satysfakcja dla Ciebie i Twoich gości.



Z myślą o środowisku

Niskie zużycie energii, wody, detergentu i nabłyszczacza.
Niższa emisja ciepła dzięki w pełni zaizolowanej dwuwarstwowej konstrukcji*.



Doskonałe wyniki zmywania i płukania

Dzięki podwójnym, górnym i dolnym ramionom myjącym i płuczącym.
Unikaj przerw w pracy dzięki funkcji płukania na zimno, która sprawia, że **szklanki są gotowe do użycia** bezpośrednio po zmywaniu.



Gwarantowana sanityzacja

Doskonałe wyniki w zakresie higieny dzięki funkcji **Wash-Safe Control**, gwarantującej stałą temperaturę płukania **84 °C**.



Łatwe w użyciu i konserwacji

Ciągłe monitorowanie dzięki dobrze widocznemu wyświetlaczowi temperatury.
Bezpieczne i ergonomiczne drzwi z przeciwwagą dla bezproblemowego otwierania i zamykania.
Sterowanie elektroniczne, przyjazne dla użytkownika, z **auto-diagnostyką**.



Pozwól nam jechać z Tobą

Czy szukasz instrukcji obsługi, czy może potrzebujesz innych materiałów pomocniczych?

E-Tandem* - Cyfrowy Serwis Electrolux Professional pomoże Ci uzyskać bezpośredni dostęp do licznych narzędzi.

Wystarczy zeskanować kod QR z przodu maszyny, której używasz i możemy zacząć.

* w wybranych modelach

Szkło robi różnicę

Zmywarki do szkła green&clean zwiększą Twoje zyski, jednocześnie gwarantując zrównoważony rozwój, doskonałe wyniki, higienę i łatwość użycia.



Dla Ciebie i środowiska

Niskie zużycie energii, wody, detergentu i nabłyszczacza. **Niższa emisja ciepła** dzięki w pełni zaizolowanej dwuwarstwowej konstrukcji*.



Szybka obsługa, szczęśliwi klienci i większy zysk

Unikaj przerw w pracy - nie musisz już czekać, aż szklanki ostygną. Serwuj doskonałe piwo beczkowe, w chłodnych kufkach po sanityzacji, dzięki ekstra-programowi płukania na zimno*




Doskonałe wyniki zmywania i płukania

Duże ciśnienie podczas zmywania i doskonałe wyniki dzięki podwójnym, górnym i dolnym ramionom myjącym* i płuczącym.

Najwyższa trwałość i dłuższy okres użytkowania. Solidna konstrukcja i wytrzymałe komponenty ze stali nierdzewnej.



Zapewniona sanityzacja



Żadnych więcej zmartwień! Sanityzacja i czystość idą ręką w rękę z funkcją Wash-Safe Control zmywarek green&clean.



84 °C

stała temperatura płukania.
Doskonałe warunki higieniczne.



Gwarantowana sanityzacja

Funkcja **Wash-Safe Control*** zmywarek green&clean gwarantuje jakość sanityzacji i płukania. Lampka funkcji Wash-Safe Control pali się na zielono na znak, że płukanie zostało doskonale przeprowadzone. Utrzymuje stałą temperaturę płukania wynoszącą 84 °C, dzięki systemowi hydraulicznemu ze standardową przerwą powietrzną i pompą płukania.



Doskonała Higiena

Konstrukcja ze stali nierdzewnej z zaokrąglonymi narożnikami, zaprojektowana do łatwego czyszczenia i doskonałej higieny.



Łatwiejsza, lepsza i szybsza obsługa



Wolne operacje spowodowane skomplikowanymi programami i zagrożeniami dla ergonomii to codzienne problemy wielu firm. Zmywarki green&clean to odpowiedź na Twoje potrzeby.

Ergonomiczny projekt, mniejsze zmęczenie

Oszczędność czasu

Elektroniczny panel sterowania z wyświetlaczem temperatury* dla łatwego monitorowania maszyny. Łatwe otwieranie za pomocą zagłębionego uchwytu.

Bezpieczeństwo i ergonomia

Drzwi z przeciwwagą dla bezproblemowego otwierania i zamykania.

Optymalne środowisko pracy

Dwuwarstwowe, izolowane drzwi i obudowa* zapewniają cichszą pracę i mniejsze rozpraszanie ciepła.



Szybka i łatwa konserwacja


Nie ma potrzeby przesuwania maszyny w celu przeprowadzenia konserwacji, dzięki dostępowi do podzespołów przez przedni panel.

Wysoce niezawodne rury detergentu i nabłyszczacza z unikalnym, niezawodnym podłączeniem dla szybkiego, łatwego montażu i konserwacji.



Duże wyniki w niewielkiej przestrzeni

Mniejsza przestrzeń nie oznacza ograniczeń w działalności. Jednowarstwowe modele zmywarek XS i S Electrolux Professional oferują wysokie wyniki i kompaktowe rozmiary.



Ergonomia i dobre wyniki

Doskonałe wyniki mycia i płukania dzięki projektowi mocnych ramion myjących i płuczących.

Mocna i trwała konstrukcja, zbiornik mycia i komora, w całości wykonane ze stali nierdzewnej. Specjalnie formowana komora wewnętrzna zapewnia **wodoszczelne rozwiązanie przez cały czas**, a także **łatwiejsze czyszczenie**.

Doskonała ergonomia i cicha praca, dzięki dwuwarstwowym, izolowanym drzwiom z przeciwwagą z wpuszczanym uchwytem.

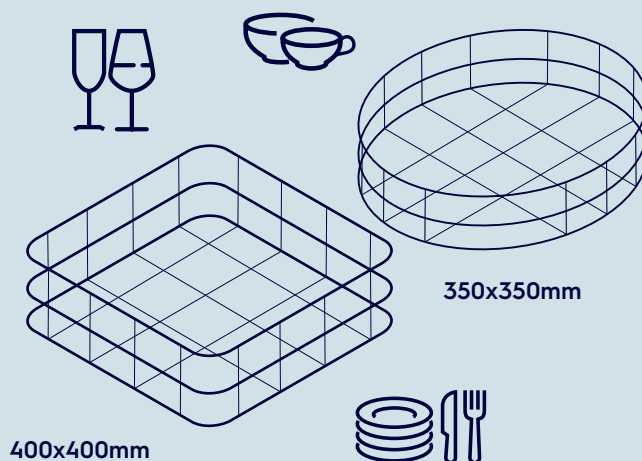
Intuicyjna i łatwa obsługa za pomocą jednego przycisku.

Różni klienci, różne potrzeby

Maksymalna elastyczność dzięki szerokiemu asortymentowi i różnym rozwiązaniom w zakresie koszyków.

Modele **XS** mieszczą kosze od 350 mm do 380 mm.

Modele **S** mieszczą kosze 400x400 mm, zarówno okrągłe, jak i kwadratowe.





① . 6:88 . ② ③ ④ ⑤ ⑥ ⑦ ⑧ ⑨ ⑩



Electrolux
PROFESSIONAL

Zmywarki podblatowe green&clean

Ekologiczne, czyste, bezpieczne i łatwe w obsłudze.

Idealne rozwiązanie dla zapewnienia wysokich wyników i niskich kosztów eksploatacji.




Mniejsze zużycie, większe oszczędności

Zużywaj tylko 2,5 litra na cykl i zaoszczędź 730 € rocznie*.



Doskonałe wyniki zmywania i płukania

Całkowite usunięcie detergentu i maksymalne wyniki dzięki podwójnym, górnym i dolnym ramionom myjącym i płuczącym.



Sanityzacja oznacza bezpieczeństwo

Najwyższy stopień higieny oraz optymalne wyniki płukania dzięki funkcji **Wash-Safe Control**, zapewniającej stałą temperaturę płukania 84 °C.



Łatwość obsługi i ergonomia

Bezpieczne i ergonomiczne drzwi z przeciwwagą dla bezproblemowego otwierania i zamykania z **łatwym do chwycenia** uchwytem.

Auto-diagnostyka i ciągłe monitorowanie dzięki przyjaznemu użytkownikowi elektronicznemu sterowaniu z dobrze widocznym wyświetlaczem temperatury.



Pozwól nam jechać z tobą

Czy szukasz instrukcji obsługi, czy może potrzebujesz innych materiałów pomocniczych?

E-Tandem** - Cyfrowy Serwis Electrolux Professional pomoże Ci uzyskać bezpośredni dostęp do licznych narzędzi.

Wystarczy zeskanować kod QR z przodu maszyny, której używasz i możemy zaczynać.

* Oszczędności kosztów wyliczono w Laboratorium Electrolux Professional, posiadającym akredytację UL i Intertek. Porównanie zmywarki podblatowej green&clean oraz odpowiadającej jej konwencjonalnej zmywarki zużywającej 3,5 litra na cykl na płukanie, przy 70 cyklach na dzień, 300 dniach roboczych w ciągu roku, temperaturze doprowadzanej wody 15 °C. ** w wybranych modelach.

Oszczędności i zrównoważony rozwój



Electrolux Professional oferuje unikalną globalną kompetencję w technologii, projektowaniu, produkcji i serwisie, mając na celu ograniczenie kosztów eksploatacji oraz zmniejszenie wpływu na środowisko.



Nadzwyczajne oszczędności:
€ 730* na rok

730 €* rocznie zostanie w twojej kieszeni, dzięki oszczędnościom na wodzie, energii, detergencie i nabłyszczaczu, przy jednoczesnym zachowaniu optymalnych wyników.

green&clean

**doskonała równowaga
pomiędzy optymalnymi
wynikami i niskimi
kosztami eksploatacji.**



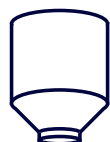
Niskie zużycie wody

2.5lt/cykl świeżej wody jest potrzebne do płukania, niezależnie od warunków doprowadzanej wody.



Niskie zużycie energii


Zużycie spada o 25%, gdyż mniej wody jest używane do płukania.



Mniejsze zużycie detergentu i nabłyszczacza

Wymagane są znacznie mniejsze ilości.

Zrób najlepsze pierwsze wrażenie



Doskonałe wyniki mycia i płukania, całkowite usunięcie detergentu. Idealna zmywarka do talerzy, filiżanek, przyborów kuchennych, tac, pojemników Gastronorm i sztućców.

Gwarancja czystych naczyń

Nie ma takich obszarów w komorze, które pozostałyby nieumyte! Mocny obieg mycia zapewnia **optymalne wyniki zmywania**, niezależnie od tego, gdzie znajdują się naczynia, dzięki unikalnemu kształtowi dyszy natryskowych oraz górnych i dolnych ramion obrotowych.

Doskonałe wyniki płukania

Pochylone ramiona myjące* oraz 4-sekundowa przerwa po myciu, a przed płukaniem **zapewnia**, że woda myjąca **nie skapuje** na czyste naczynia po cyklu płukania.


Koniec z uszkodzeniami szklanych naczyń dzięki funkcji delikatnego rozruchu „Soft Start”, która zmniejsza ciśnienie wody wywierane na naczynia przy uruchomieniu cyklu mycia.

Możesz na nas liczyć
w celu uzyskania
optymalnych wyników

* w wybranych modelach



Bezpieczeństwo jest najważniejsze



Najwyższa jakość płukania dzięki funkcji Wash-Safe Control, gwarantującej stałą temperaturę płukania wynoszącą 84 °C i ciśnienie wody, niezależnie od warunków w sieci.

84 °C

stała temperatura płukania
dla doskonałych warunków
higieny



Gwarantowana sanityzacja

Gwarancja sanityzacji i jakości płukania dzięki funkcji **Wash-Safe Control*** w zmywarkach **green&clean**.

Bakterie idealnie rozwijają się w środowisku o temperaturze pomiędzy 20 a 60* °C (maks. 75 °C). Funkcja Wash-Safe Control **eliminuje bakterie** dzięki stałej temperaturze płukania wynoszącej 84 °C.

Lampka funkcji Wash-Safe Control pali się na zielono na znak, że płukanie zostało przeprowadzone poprawnie.



Po prostu czysto. Higiena bez zmartwień

Zapobiegaj rozmnażaniu się bakterii, gdy zmywarka nie pracuje. W pełni automatyczny cykl samooczyszczania zapewnia sanityzację komory mycia gorącą wodą, a następnie całkowite opróżnienie bojlera.

* w wybranych modelach

Idealnie czyste szklanki i sztućce

Żadnych pozostałości.

Odkryj, dlaczego tak ważne jest płukanie w miękkiej wodzie.



- ▶ Modele wyposażone w Ciągły Zmiękcacz Wody (CWS) gwarantują **zmywanie non-stop**, ponieważ przepływ pracy nie jest przerywany na regenerację żywicy, dzięki dwóm pojemnikom na żywicę zainstalowanym z tyłu: sterowanie elektroniczne wykorzystuje jeden z pojemników do zmiękczenia wody i jednocześnie regeneruje żywicę w drugim pojemniku.
- ▶ 100% wody doprowadzanej do zmywarki jest zmiękczone, zapewniając **idealne wyniki i ograniczenie osadzania się kamienia**.
- ▶ Zmiękcacz wody jest zintegrowany z systemem płukania atmosferycznego, z utrzymaniem wysokiego **ciśnienia wody do płukania** oraz **stałej wysokiej temperatury** podczas fazy płukania.
- ▶ Operator może łatwo **uzupełnić pojemnik**, bez potrzeby dostępu do komory wewnętrznej, dzięki zewnętrznej nasadce do uzupełniania soli.
- ▶ **Koniec zmartwień**: czujnik informuje operatora, kiedy pojemnik na sól wymaga uzupełnienia.



Zaprojektowane, by osiągać wyniki



Zapomnij o ciężkiej pracy i zmęczeniu. Zmywarki podblatowe green&clean sprawiają, że operacje robocze stają się lżejsze i łatwiejsze, dzięki czemu cały dzień będziesz pracować z uśmiechem.



Nowy projekt z uwzględnieniem ergonomii

Gładki, lśniący i nowoczesny wygląd, pasujący do wystroju pubów i barów.

Łatwe otwieranie i zamykanie dzięki lekkim drzwiom z przeciwwagą, na sprężynach.

Ciche środowisko pracy i mniejsze rozpraszanie ciepła dzięki dwuwarstwowym, izolowanym drzwiom i obudowie.*

Ergonomiczny uchwyt do **łatwych operacji**.

Szybka i łatwa konserwacja dzięki przedniemu dostępowi do komponentów. **Brak potrzeby przestawiania maszyny**.

Przyjazny dla użytkownika panel sterowania oraz łatwe do zrozumienia ikony dla łatwej obsługi przez każdego operatora

Wybierz pomiędzy **3 cyklami**, by zmyć każdy rodzaj pozostałości.

Czasy i temperatury cyklu mycia i płukania **można w pełni dostosować** do indywidualnych wymagań klientów.



Filtry zbiornika mycia można **łatwo wyjąć** bez potrzeby demontażu ramion myjących i płuczających.

Niezawodność na pierwszym miejscu

Trwałość, niezawodność i długi okres użytkowania. Zmywarki podblatowe green&clean oferują więcej niż możesz oczekiwać od zmywarki.



Zaokrąglone naroża

Zbiornik mycia z zaokrąglonymi narożnikami, by uniknąć miejsc gromadzenia się brudu.



Ramiona myjące/płuczące łatwe do demontażu

Ramiona myjące i płuczące można łatwo zdemonstować do czyszczenia.



Ochrona przed wodą IPX4

Wszystkie modele są certyfikowane jako posiadające stopień ochrony IPX4.



Bojler odporny na chlorowaną wodę

Bojler wykonany ze stali A304L charakteryzuje się odpornością na chlorowaną wodę i jest on spawany w atmosferze obojętnej, by uniknąć skażenia w procesie produkcji.



Bardzo wytrzymały wąż wodny

Wąż doprowadzający wodę ma metalowe połączenia, aby wytrzymał wysokie ciśnienie wody oraz przypadkowe obciążenia podczas instalacji.



Niezawodne połączenie węży z substancjami chemicznymi

Wysocze odporne i trwałe wężyki detergentu i nabyłyszczacza z unikalnym, niezawodnym połączeniem dla szybkiego, łatwego montażu i konserwacji.

Ponadto...

- ▶ Wszystkie komponenty w kontakcie z wodą i środkami chemicznymi wykonano ze stali nierdzewnej A304, gwarantującej długotrwałe działanie.
- ▶ Bardzo niski poziom hałasu zapewnia najlepsze środowisko pracy.
- ▶ Opcja płukania na zimno zapewnia, że szklanki będą zimne bezpośrednio po zmywaniu. Wcisnąć przycisk, a maszyna rozpocznie pierwsze płukanie w gorącej wodzie (od 80-90 °C), dla zapewnienia doskonałej higieny. Następnie, do płukania końcowego wykorzystywana jest świeża, zimna woda, dzięki czemu szklanki są od razu gotowe do użycia.



Linia dla kawiarni Café-line: najlepsza dla twojej firmy

Linia dla kawiarni Electrolux Professional to rozwiązanie skrojone na potrzeby pubów i kawiarni, gdzie wymagana jest szybka i dynamiczna obsługa, przy jednoczesnym zachowaniu najwyższych standardów higieny.

**Zapewnij ruch w interesie.
Zmywaj ponad 1000
flizanek na godzinę.**

Zmywarki z linii dla kawiarni Café-line są wyposażone w **mocne bojłery 9 kW**, gwarantujące **stałą wysoką temperaturę płukania 84 °C** przez cały cykl płukania, niezależnie od ciśnienia i temperatury w sieci wodnej.

Można używać nawet zimnej wody!

Uszczęśliw swoich klientów i pracowników dzięki dwuwarstwowym, izolowanym drzwiom i obudowie, zapewniającym niski poziom hałasu i mniejsze rozpraszanie ciepła.



Linia zmywarek podblatowych dla kawiarni jest wyposażona w **kółka**, by ułatwić czyszczenie za i pod maszyną.

Automatyczne podawanie nabtyszczacza i detergentu od pierwszego do ostatniego cyklu zapewnia **doskonałe wyniki i ogranicza do minimum serwis** oraz konserwację.

W zakresie uwzględniono dozowniki detergentu i nabtyszczacza.



Linia dla winiarni Wine-line: ponieważ dbamy o twoje kryształowe naczynia

Błyszczące szklanki i kieliszki to najlepsza wizytówka restauracji i winiarni.

Electrolux Professional, wraz z wiodącymi producentami detergentów i liderami w produkcji systemów uzdatniania wody, opracował pełne rozwiązanie w zakresie najlepszego mycia szklanek i kieliszków, by zapewnić idealne wyniki zmywania i suszenia.



Delikatne rozwiązanie dla kryształowych szklanek i kieliszków

Zmywarki podblatowe z linii dla winiarni są w stanie **znaczco ograniczyć uszkodzenia** powierzchni z kryształu i szkła oraz **wyeliminować potrzebę ręcznego polerowania** dzięki:

- ▶ niższej temperaturze mycia wynoszącej **50-55 °C**
- ▶ bojlerowi atmosferycznemu, gwarantującemu sanitację przy stałej **temperaturze płukania 84 °C** i ciśnieniu, by wyeliminować wszelkie pozostałości detergentu
- ▶ pompie mycia z funkcją delikatnego rozruchu Soft Start
- ▶ kompletnej ofercie uwzględniającej: uzdatnianie wody w procesie odwróconej osmozy. dedykowane rozwiązania w zakresie detergentów i nabłyszczaczy, a także akcesoria w formie koszów i wózków.

Optymalne wyniki zmywania zostały zdefiniowane wraz ze „Stazione Sperimentale del Vetro” (wiodącą włoską Instytucją Badań Szkła) oraz głównymi europejskimi producentami kryształu.



Projekt kosza z linii dla winiarni

Kosz do zmywarki z linii dla winiarni został zaprojektowany w celu poprawy wyników zmywania, ograniczenia czasu suszenia oraz ułatwienia przemieszczania kieliszków.

- ▶ **Brzeg kieliszka jest oddalony od podstawy kosza**, co pozwala na dokładne mycie i płukanie powierzchni wewnętrznej.
- ▶ **Podwieszona i pochylona pozycja kieliszków** zabezpiecza fazę suszenia i ogranicza ryzyko pęknięcia szkła.
- ▶ Zaprojektowane do wszystkich rodzajów kieliszków z długą nóżką do 270 mm długości i 104 mm szerokości.



Ciastka, wypieki i pizza

Ręczne mycie dużych naczyń to już przeszłość. Electrolux Professional ma doskonałe rozwiązanie, by oszczędzić ci ciężkiej pracy i zapewnić więcej wolnego czasu.



Kompaktowe, wysokosprawne rozwiązanie do mycia dużych naczyń

Optymalne wyniki mycia i płukania dzięki górnym i dolnym ramionom myjącymi i płuczącym ze stali nierdzewnej.

Wysokiej jakości płukanie dzięki bojlerowi atmosferycznemu, zapewniającemu dużą ilość gorącej wody o stałej wysokiej temperaturze.

Pracownicy i klienci będą Ci wdzięczni za **niski poziom hałasu i chłodne środowisko**, dzięki dwuwarstwowym drzwiom i obudowie.

Doskonałe wyniki i ograniczona konserwacja dzięki wbudowanym dozownikom detergentu i nabyśczacza.

Wybierz spośród 4 różnych **cykli mycia**, stosownie do Twoich potrzeb i zmywaj nawet do 40 koszyków na godzinę.

Tace do pieczenia, kosze na chleb, ceramika i jeszcze więcej

Niezwykle wszechstronne, mogące zmywać tace do pieczenia 600x400 mm i nawet duże kosze na chleb, dzięki otwarciu o wysokości 41 cm, a także mieszczące różne rozmiary koszyków (600x500 mm i 500x500 mm).





hygiene&clean

Więcej niż tylko czystość.

Dezynfekcja

FIRST
in the industry

Zmywarki podblatowe hygiene&clean zapewniają nie tylko sanityzację, lecz również dezynfekcję*, zgodnie z normami, co potwierdza niezależna ocena przez zewnętrzną jednostkę certyfikującą: UL. Wszystkie modele hygiene&clean są zgodne z normą DIN 10512 i przeprowadzają dezynfekcję na poziomie $A_0 = 60$, zgodnie z UNI EN ISO 15883-1, która zazwyczaj ma zastosowanie jedynie do urządzeń medycznych.



DIN 10512

Temperatura płukania

90 °C

Czas płukania

12 sekund



$A_0 60$

Temperatura płukania

90 °C

Czas płukania

16 sekund

- ▶ **Gwarantowana dezynfekcja!** Ograniczenie ilości bakterii dzięki połączeniu długości cyklu, temperatury mycia i płukania oraz działaniu chemikaliów. Mechanizm blokady drzwi zapewnia, że cykl nie zostanie przerwany.
- ▶ **Bezpieczeństwo jest najważniejsze!** Zdalna wizualizacja temperatury bezpieczeństwa dzięki monitoringowi 24/7.
- ▶ Zużycie wody do płukania: 3 litry na cykl (zgodnie z DIN 10512); 4 litry/cykl (zgodnie z $A_0 60$).



Zmniejszenie ilości bakterii o **99,999%**

Podblatowe zmywarki do naczyń hygiene&clean ograniczają ryzyko narażenia na niebezpieczne patogeny, dzięki czemu klienci i pracownicy Twojej firmy są bezpieczni.

* Dezynfekcja jest definiowana jako „Termiczne lub chemiczne zniszczenie mikroorganizmów patogennych lub innych” w Glosariuszu Poradnika w zakresie Dezynfekcji i Sterylizacji w Ośrodkach Opieki Zdrowotnej przy Centrum Kontroli i Zapobiegania Chorobom (CDC). Zobacz więcej na <https://www.cdc.gov/infectioncontrol/guidelines/disinfection/glossary.html>
 A_0 wynoszące 60 jest osiągnięte przy założeniu, że urządzenia są używane i serwisowane zgodnie ze specyfikacją producenta.

Nie narażaj wyników

Aby uzyskać **najlepsze wyniki zmywania**, musisz nie tylko wybrać **właściwe urządzenie i odpowiedni system uzdatniania wody**, lecz także **określony detergent i nabłyszczacz**. Używając niewłaściwego detergentu i/lub nabłyszczacza, nie tylko narażasz doskonały wynik zmywania; zwiększasz też ryzyko uszkodzenia szklanych naczyń w krótszym czasie.



C11 Detergent do zmywarek

Do wszystkich rodzajów wody; zapewnia najlepsze wyniki zmywania szkła, kryształu, ceramiki, porcelany, tworzywa sztucznego i stali nierdzewnej.



C12 Nabłyszczacz do zmywarek

Zapewnia doskonałe wyniki suszenia, bez dodatkowych ręcznych czynności. Do wody o każdej twardości. Zalecany do szkła, kryształu, ceramiki i porcelany.



ECO friendly

C13 ECO Detergent do zmywarek

Ekologiczny środek chemiczny o niewielkim wpływie na środowisko. Skoncentrowana formuła, bez zawartości EDTA, NTA i polifosforanów.



ECO friendly

C14 Nabłyszczacz Plus do zmywarek

Do wody o każdej twardości. Zalecany do szkła, kryształu, ceramiki i porcelany.

Nie zapomnij wybrać najlepszego sposobu uzdatniania wody

Zmiękczenie wody

Przemiana jonów wapnia i magnezu w jony sodu/rozpuszczalne sole, nie powodujące twardości wody. Nabłyszczacz i detergent osiągają lepsze wyniki przy niższym zużyciu.

Częściowa demineralizacja

Poprawa czystości naczyń, usunięcie całej zawartości minerałów wapnia i magnezu z wody, co zapewnia brak osadów na umytych naczyniach.





















Całkowita demineralizacja

Kompletne usunięcie soli i minerałów z wody, wskutek czego powstaje woda destylowana, gwarantując doskonały połysk bez polerowania.

Odwrócona osmoza

Wykorzystuje filtrację przez membrany, wychwytyjące całą sól oraz niektóre rodzaje bakterii. Na naczyniach nie ma żadnych osadów, dzięki czemu wyjmiesz je ze zmywarki czyste i błyszczące.

Właściwe rozwiązanie

1	2	3	4	5
Co planujesz myć?	Twardość wody (°F) *	Zalecane uzdatnianie wody	Twardość wody po uzdatnianiu (°F) *	Detergenty do użycia
 Szkło i kryształ	Miękka 0 ÷ 7	Brak	Miękka 0 ÷ 7 Średnia do Twardej 7 ÷ 25	  C13 Eco Detergent do zmywarek C14 Nabłyszczacz Plus do zmywarek
	Średnio miękka 7 ÷ 15	Dla kryształu użyj całkowitej lub częściowej demineralizacji		  C11 Detergent do zmywarek C12 Nabłyszczacz do zmywarek
	Średnio twarda 15 ÷ 25	Dla kryształu użyj całkowitej lub częściowej demineralizacji , a dla zwykłych szklanek zastosuj zmiękcacz wody		
	Twarda / Bardzo twarda 25 ÷ 45	Dla zwykłych szklanek zastosuj zmiękcacz wody , a dla kryształów - zmiękcacz wody plus odwróconą osmozę		
 Filizanki i kubki	Miękka 0 ÷ 7	Brak	Miękka 0 ÷ 7 Średnia do Twardej 7 ÷ 25	  C13 Eco Detergent do zmywarek C14 Nabłyszczacz Plus do zmywarek
	Średnio miękka 7 ÷ 15			  C11 Detergent do zmywarek C12 Nabłyszczacz do zmywarek
	Średnio twarda 15 ÷ 25	Całkowita lub częściowa demineralizacja		
	Twarda / Bardzo twarda 25 ÷ 45	Zmiękcacz wody		
 Talerze i sztućce	Miękka 0 ÷ 7	Brak	Miękka 0 ÷ 7 Średnia do Twardej 7 ÷ 25	  C13 Eco Detergent do zmywarek C14 Nabłyszczacz Plus do zmywarek
	Średnio miękka 7 ÷ 15			  C11 Detergent do zmywarek C12 Nabłyszczacz do zmywarek
	Średnio twarda 15 ÷ 25	Zmiękcacz wody		
	Twarda/Bardzo twarda 25 ÷ 45			
 Garnki ze stali nierdzewnej	Miękka 0 ÷ 7	Brak	Soft 0 ÷ 7 Medium to Hard 7 ÷ 25	  C13 Eco Detergent do zmywarek C14 Nabłyszczacz Plus do zmywarek
	Średnio miękka 7 ÷ 15			  C11 Detergent do zmywarek C12 Nabłyszczacz do zmywarek
	Średnio twarda 15 ÷ 25			
	Twarda/Bardzo twarda 25 ÷ 45	Zmiękcacz wody		

* Twardość wody należy mierzyć paskami testowymi OW7PIK lub OS1701 i mogą to zrobić jedynie eksperci/technicy

Asortyment

Zmywarki do szkła green&clean



OPIS	XS Jednowarstwowa	S Jednowarstwowa
Sterowanie elektroniczne		
Sterowanie elektro-mechaniczne	•	•
Wash-Safe Control		
Płukanie na zimno		o
Ilość cykliów	1	1
Maksymalna wydajność (kosze na godzinę)	30	30
Otwarcie drzwi (mm)	250	300
Wymiary zewnętrzne (szerokość x głębokość x wysokość) - mm	440x497x640	455x550x700
Wymiary kosza (mm)	od 350x350 (Ø350) - do 380x380 (Ø380)	400x400 (Ø400)
Moc zainstalowana (kW)	2,89	2,89
Zużycie wody (litry na cykl)	2 (płukanie na gorąco)	2 (płukanie na gorąco)
Wbudowany dozownik nabtyszczacza	•	•
Podłączenie elektryczne	230V/ 1N/ 50Hz	230V/ 1N/ 50Hz
Załączone akcesoria	1 kosz 380x380mm + 1 wkładka na 12 spodków + 1 pojemnik na sztućce	1 kosz 400x400mm + 1 wkładka na 12 spodków + 1 pojemnik na sztućce



Zmywarki podblatowe green&clean

OPIS	EL Jednowarstwowa	ELA Jednowarstwowa
Wash-Safe Control		•
Dwuwarstwowe, izolowane ścianki		
Ilość cykliów	2	2
Maksymalna wydajność na godzinę	30 koszy / 540 naczyń	30 koszy / 540 naczyń
Otwarcie drzwi (mm)	330	330
Wymiary zewnętrzne (szerokość x głębokość x wysokość) - mm	600x648x820	600x648x820
Wymiary kosza (mm)	500x500	500x500
Moc zainstalowana (kW)	5,35	5,35
Zużycie wody (litry na cykl)	3	3
Wbudowany dozownik nabtyszczacza	•	•
Wbudowana pompa spustowa i dozownik detergentu	o	o
Podłączenie elektryczne	400V/3N/50Hz, z możliwością przeróbki na miejscu na 230V/1N lub 230V/3/50Hz	400V/3N/50Hz, z możliwością przeróbki na miejscu na 230V/1N lub 230V/3/50Hz
W tym kosze	1 kosz na 18 talerzy + 1 pojemnik na sztućce	1 kosz na 18 talerzy + 1 pojemnik na sztućce



S Dwuwarstwowa	Krótka S Dwuwarstwowa	S Dwuwarstwowa	S Dwuwarstwowa
•	•	•	•
•			•
	•	•	•
1	3	3	3
30	30	30	30
290	210	290	290
460x565x715	460x565x635	460x565x715	460x565x715
400x400 (Ø400)	400x400 (Ø400)	400x400 (Ø400)	400x400 (Ø400)
3,3	3,3	3,3	3,3
2,3 (płukanie na gorąco)	2,3 (płukanie na gorąco)/ 1,8 (płukanie na zimno)	2,3 (płukanie na gorąco)/ 1,8 (płukanie na zimno)	2,3 (płukanie na gorąco)/ 1,8 (płukanie na zimno)
•	•	•	•
230V/ 1N/ 50Hz	230V/ 1N/ 50Hz	230V/ 1N/ 50Hz	230V/ 1N/ 50Hz
1 kosz 400x400mm	1 kosz 400x400mm + 1 pojemnik na sztućce	1 kosz 400x400mm	1 kosz 400x400mm



ELI Dwuwarstwowa	ELAI Dwuwarstwowa	Linia dla winiarni	Linia dla kawiarni	Ciastka, wypieki i pizza	hygiene&clean
•	•			•	•
•	•	•	•	•	•
3	3	3	3	4	3
40 koszów / 720 naczyń	40 koszów / 720 naczyń	40 koszów / 720 naczyń	40 koszów / 720 naczyń	40 koszów / 880 naczyń	40 koszów / 480 naczyń (DIN 10512)
335	335	335	335	400	335
600x615x820	600x615x820	600x615x820	600x615x820	600x703x850	600x615x820
500x500	500x500	500x500	500x500	600x500; 500x500	500x500
5,35	5,35	6,85	9,85	6,68	6,85
2.5	2.5	3.8	2.5	2	3.0 (DIN 10512) 4.0 (A ₀ 60)
•	•	•	•	•	•
	o	•	•	•	•
400V/3N/50Hz, convertible on site to 230V/1N or 230V/3/50Hz	400V/3N/50Hz, convertible on site to 230V/1N or 230V/3/50Hz	400V/3N/50Hz, convertible on site to 230V/1N or 230V/3/50Hz	400V/3N/50Hz, convertible on site to 230V/1N or 230V/3/50Hz	400V/3N/50Hz, convertible on site to 230V/1N or 230V/3/50Hz	400V/3N/50Hz, convertible on site to 230V/1N or 230V/3/50Hz
1 kosz na 18 talerzy + 1 kosz na filiżanki + 2 pojemniki na sztućce	1 kosz na 18 talerzy + 1 kosz na filiżanki + 2 pojemniki na sztućce	1 kosz na filiżanki + 1 kosz na kieliszki do wina	1 kosz na 18 talerzy + 1 kosz na filiżanki + 2 pojemniki na sztućce	1 kosz 600x500 mm na talerze + 1 stelaż ze stali nierdzewnej na tace 600x400 mm	1 kosz na 12 naczyń + 1 kosz na filiżanki + 2 pojemniki na sztućce

Dedykowane akcesoria

Ulepsz działanie i wyniki. Wybierz z szerokiego zakresu akcesoriów do zmywania naczyń dla większej wydajności w miejscu pracy.



Kosz na 18 talerzy obiadowych



Kosz na 12 talerzy głębokich



Kosz wielofunkcyjny 500x500x190 mm



Kosz na 48 małych filiżanek



Kosz z linii dla winiarni



Podstawa do zmywarki podblatowej



12-litrowy zewnętrzny, ręczny zmiękcacz wody



8-litrowy zewnętrzny, automatyczny zmiękcacz wody



Dostępny pełny zakres zlewów

Dodatkowe kosze i inne akcesoria można znaleźć w naszym cenniku.




OnE Connected, Twój cyfrowy asystent

Podłączone
zmywarki
podblatowe
green&clean*



OnE Connected pomoże Ci osiągnąć najlepsze wyniki w stosowaniu Twoich rozwiązań Electrolux Professional. Spowoduje to wzrost osiągniętych przychodów i przyspieszy zwrot z inwestycji.



Popraw Swoje żyje w pracy

Zyskaj wgląd w aktualny stan każdej zmywarki green&clean z dowolnego miejsca i w dowolnym czasie, by sprawdzić temperatury mycia i płukania oraz prędkość, przy której pracuje maszyna..

Inteligentne użytkowanie. Użyj OnE Connected, by dowiedzieć się, kiedy Twoja zmywarka green&clean jest włączona, niedowymiarowana lub przewymiarowana, tak by możliwe było zrównoważenie procesu.

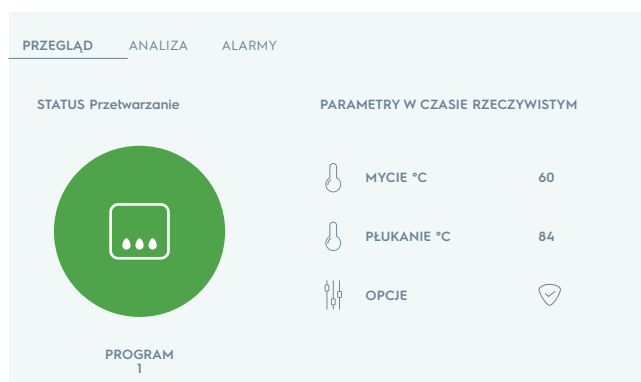


Zarabiaj więcej

OnE Electrolux Professional pomoże Ci ograniczyć zużycie do minimum, a także zapewni optymalizację wydajności Twojej działalności.

Inteligentny upgrade Twojego urządzenia. Monitorując wydajność dowiesz się, czy potrzebna Ci bardziej wydajna maszyna, by usprawnić proces. Możesz ją ulepszyć - zmywarki green&clean rosną wraz z Twoją firmą.

Inteligentna konfiguracja. Teraz masz wszystko, czego potrzebujesz, by zamówić kolejną zmywarkę o właściwej wydajności dla Twojej firmy.



**OnE Connected monitoruje
twoją pracę i pomaga
Ci stworzyć właściwe
rozwiązanie dla twojego
obszaru zmywania.**

Platforma cyfrowa

OnE Connected



Obsługa
Klienta



dzięki temu



Popraw swoje wyniki

Zdalna diagnoza prędkości z dowolnego miejsca: kod produktu, numer seryjny oraz wszelkie kody błędów dla zwiększenia dokładności.

OnE Connected pomaga zapewnić maksymalny czas pracy urządzenia, jednocześnie ograniczając niedogodności związane z niespodziewanymi awariami.

Dla uzyskania jeszcze więcej korzyści, zawrzyj Umowę Serwisową Essentia.



Maksymalizuj czas pracy Twojego urządzenia

OnE firmy Electrolux daje Ci wgląd w **lepszą organizację twojego przebiegu pracy**.

Monitoruj stan Swoich zmywarek green&clean, również w wielu lokalizacjach, używając bezpośrednich tabel porównawczych w jednym ujęciu. Śledź rzeczywisty czas przetwarzania, czas oczekiwania operatora oraz łączny czas pracy (w ujęciu godzinowym, dziennym, miesięcznym lub rocznym).

Wynik pomoże Ci zapewnić organizację personelu oraz optymalizację przepływu pracy, by unikać przestoju.

STATUS Zablokowana



SZCZEGÓŁY ALARMÓW

OSTATNIA AKTYWNOŚĆ
Data użytkownika: 11/05/2019 14:45
Data zakładu: 11/05/2019 14:45

KOD PNC / NUMER SERYJNY
9CGX502026 3792310012


IDENTYFIKATOR
171150

ANOMALIA
C12

OPIS
Nie działa czujnik poziomu w zbiorniku

WYKRYWANIE I USUWANIE USTEREK
Wyczyść zbiornik i usuń widoczne elementy blokujące syfon (zamknięcie wodne). Włącz włącznik/wyłącznik, a jeśli problem się utrzymuje, wezwij serwis.

Organizuj Swój personel,
maksymalizuj Swój czas.
OnE Connected śledzi każdy
aspekt, by zoptymalizować
Twój przepływ pracy.



Umowy serwisowe, którym możesz zaufać

Możesz wybrać spośród **pakietów serwisowych, elastycznie skrojonych na miarę**, stosownie do Twoich potrzeb biznesowych, oferujących różnorodne usługi w zakresie konserwacji i wsparcia.



Essentia Zespół, który Ci służy. Zawsze i wszędzie

Essentia to **serce doskonałej Obsługi Klienta**, dedykowany serwis zapewniający Twoją przewagę konkurencyjną. Essentia zapewni Ci wsparcie, którego potrzebujesz oraz zajmie się Twoimi procesami dzięki **niezawodnej sieci serwisowej**, oferującej skrojone na miarę ekskluzywne usługi i innowacyjne technologie.

Możesz liczyć na ponad **2 200 autoryzowanych partnerów serwisowych**, **10 000 inżynierów serwisu** w ponad **149 krajach**, oraz ponad **170 000 oferowanych części zamiennych**.

Sieć serwisowa, zawsze dostępna

Jesteśmy zaangażowani i gotowi, by Cię wspierać w **naszej unikalnej sieci serwisowej**, która ułatwi Ci życie i pracę.

Zapewnienie sprawności sprzętu

Realizacja właściwej konserwacji **zgodnie z Instrukcjami Electrolux Professional** oraz zaleceniami ma zasadnicze znaczenie, by uniknąć niespodziewanych problemów. **Obsługa Klienta Electrolux Professional** oferuje kilka pakietów serwisowych, **skrojonych na miarę indywidualnych potrzeb**. W celu uzyskania dalszych informacji, skontaktuj się z wybranym **Autoryzowanym Partnerem Serwisowym** Electrolux Professional.

Możesz liczyć na szybką wysyłkę oryginalnych Akcesoriów i Materiałów Eksploatacyjnych, poddanych rygorystycznym testom przez specjalistów Electrolux Professional, dla zapewnienia **trwałości oraz dobrych osiągnięć Twoich urządzeń**, a także **bezpieczeństwa użytkownika**.



**Obejrzyj
film**
i dowiedz się więcej



Excellence is central to everything we do.
By anticipating our customers' needs, we strive for
Excellence with our people, innovations, solutions and services.
To be the OnE making our customers' work-life easier,
more profitable – and truly sustainable every day.

Follow us on



www.electroluxprofessional.com

Doskonałość Z myślą o środowisku

- ▶ Wszystkie nasze fabryki posiadają certyfikację ISO 14001.
- ▶ Wszystkie nasze rozwiązania zaprojektowano pod kątem niskiego zużycia wody, energii, detergentów oraz ograniczenia szkodliwych emisji.
- ▶ W ciągu ostatnich lat ponad 70% cech naszych produktów zostało zaktualizowanych, mając na względzie potrzeby środowiskowe naszych klientów.
- ▶ Nasze technologie są zgodne z dyrektywą RoHS i rozporządzeniem REACH oraz nadają się do recyklingu w ponad 95%.
- ▶ Nasze produkty zostały w 100% zbadane przez ekspertów pod kątem jakości.

