

green&clean

Haubenspülmaschinen



Thinking of you
Electrolux

mit dem gewissen Extra

Effizienz, Einfachheit, Leistung

Was immer Sie von Ihrer Spülmaschine erwarten, Electrolux erfüllt Ihre Ansprüche - mit dem gewissen Extra: Effizienz mit maximaler Verlässlichkeit; Bedienerfreundlichkeit kombiniert mit innovativer Technologie; herausragende Leistung bei gleichzeitiger Reduktion von Wasser-, Energie- und Reinigungsmittelverbrauch.

Geschirrspültechnik hat bei Electrolux eine lange Tradition und Erfahrung ist in diesem Bereich der Schlüssel zum Erfolg. Zuhören ist unsere Stärke: Wir bleiben in Kontakt mit unseren Kunden, erkennen Bedürfnisse rechtzeitig und können so, ohne Verzögerung, auf neue Anforderungen reagieren.



GREEN

Einsparungen bei Wasser-, Energie-, Reinigungsmittel- und Klarspülmittelverbrauch, entlasten die Umwelt und reduzieren Betriebskosten



CLEAN

Beste Reinigungs- und Nachspülergebnisse mit restloser Beseitigung aller Reinigungsmittelrückstände.



SAFE

Die einzigartige WASH-SAFE CONTROL Technologie garantiert eine individuell einstellbare, konstant hohe Nachspültemperatur.




EASY

Einfache Bedienung und Wartung.






- ▶ **Die doppelwandige Haube** mit geneigter oberer Innenverkleidung sichert ein optimales Nachspülergebnis, einen niedrigen Geräuschpegel* und eine Reduktion des Wärmeverlustes
*(weniger als 63 dBA)



- **Geneigte obere Innenverkleidung und abgeschrägte Wascharme** ermöglichen einwandfreie Spülergebnisse, da nach der Nachspülphase kein Waschwasser mehr auf das saubere Geschirr tropft



- ▶ **Das CLEAR BLUE Filtersystem** optimiert die Reinigungsleistung und trägt zur Reduktion der Betriebskosten bei




- **Der tiefgezogene 24-Liter-Tank** im Frontbereich der Maschine erleichtert die Reinigungsarbeiten



- ▶ **Der kontinuierliche Wasserenthärter** reduziert Kalkablagerungen in der Maschine. Ein Sensor zeigt an, wann der Salzbehälter nachgefüllt werden muss

- Standardmäßig bei allen Modellen



ESD Energiesparvorrichtung ◀

Hocheffizient - die Energieeinsparung wird durch Verwertung des im Spülzyklus anfallenden Wrasens zur Vorheizung des Zulaufwassers realisiert

**ZERO LIME** ◀**Entkalkungsfunktion**

Energieeinsparung aufgrund besserer Effizienz der Heizelemente. Kalkfreie Düsen bringen bessere Spülergebnisse

**IP25 Schutzgrad** ●

Wasserstrahlfest und geschützt gegen das Eindringen von Festkörpern/ Tieren (größer als 6mm)

**WASH-SAFE CONTROL** ●

Atmosphärischer Kreislauf garantiert, selbst bei Kaltwasseranschluss, optimale Waschergebnisse und Produktivität

**Reinigungsmitteldosierpumpe, Klarspülmitteldosierpumpe und Ablaufpumpe** ◀

sind in die Maschine integriert, um die Installation zu vereinfachen




▶ Ausstattung bei ausgewählten Modellen

* Edelstahl-Drahtkorb als optionales Zubehör erhältlich

Geringer Verbrauch - niedrige Betriebskosten



Erleben Sie mit der neuen Generation Haubenspülmaschinen von Electrolux eine deutliche Reduktion Ihrer Betriebskosten im Vergleich zu heute gängigen Standardmaschinen und teilen Sie mit uns das Engagement für eine bessere Umwelt.



Profitieren Sie von **jährlichen Einsparungen bei Wasser- Energie- Reinigungsmittel- und Klarspülmittelkosten** bei garantiert **besten Leistung**.

- **Einsparungen beim Wasserverbrauch:** unabhängig von den Wasserzulaufbedingungen werden nur 2 Liter Frischwasser pro Zyklus für die Nachspülung benötigt.

ESD-Energiesparvorrichtung


Hocheffizient - Aus dem im Nachspülzyklus anfallenden Wrasen wird Energie rückgewonnen, um damit das zulaufende Kaltwasser vorzuheizen.



- **60 % der Einsparungen betreffen den Energieverbrauch und 34 % den Chemikalieneinsatz.** Ermöglicht werden die Einsparungen durch den geringen Wasserverbrauch bei der Nachspülung und die optimierte Waschtankgröße.

ZERO-LIME Entkalkungsfunktion

Maximale Effizienz – das automatische Entkalkungsprogramm hält den Boiler, den hydraulischen Kreislauf, die Heizelemente, die Düsen und die Spülkammer **frei von Ablagerungen** und garantiert damit höchste Effizienz, geringen Energieverbrauch und niedrigere Betriebskosten.



vollständig frei von Ablagerungen

* Die Einsparungen wurden vom Electrolux Professional LAB ermittelt, das von IMQ und INTERTEK zertifiziert ist. Getestet wurden eine green&clean Haubenspülmaschine und eine vergleichbare konventionelle Haubenspülmaschine mit einem Verbrauch von 3 Litern/Zyklus für die Nachspülung. Testbedingungen: 100 Zyklen/Tag, 300 Arbeitstage/Jahr, Zulaufwasser-Temperatur: 10°C.


Exzellente Spül- und Nachspüleistung



Der ideale Geschirrspüler für die Reinigung von Tellern, Tassen, Töpfen, Blechen, Gastronormbehältern und Besteck: Exzellente Spül- und Nachspüleistung mit restloser Beseitigung aller Reinigungsmittelrückstände. Zertifiziert mit dem ETL-Sanitation-Kennzeichen und DIN-10512 konform.

Reinigen


- Das **CLEAR BLUE Filtersystem** sichert den höchsten Reinheitsstandard. Das hochentwickelte Filtersystem **hält das Wasser frei von Lebensmittelrückständen** erhöht damit die Effizienz des Reinigungsmittels und macht optimale Waschergebnisse möglich. Mit Hilfe des geneigten Tankfilters werden Verunreinigungen aufgefangen und durch ein multiples Filter geführt. Vor dem Nachspülzyklus werden die Verunreinigungen mit Hilfe der Ablaufpumpe entfernt.



- Der **leistungsstarke Waschzyklus** garantiert, dank der ausgereiften Form der Sprühdüsen und der hochwertigen Ausführung der oberen und unteren Wascharme, **beste Waschergebnisse**, unabhängig von der Anordnung der Geschirrtteile.

Nachspülen

- **ZERO LIME Entkalkungsfunktion – verbesserte Leistung** durch sicheres und einfaches Entkrusten.
- **Atmosphärischer Boiler – hochwertige Nachspülung** unabhängig von den Bedingungen des Zulaufwassers. Während der gesamten Nachspülphase bleiben Druck und Temperatur konstant hoch.
- Die geneigte obere Innenverkleidung und die abgeschrägten Wascharme sichern optimale Nachspülergebnisse. Das Wasser wird durch die **geneigte obere Innenverkleidung*** zur Frontseite der Haube abgelenkt, sodass weniger Wasser auf das Geschirr tropft. Die **abgeschrägten Wascharme**** und die 4 Sekunden lange Pause zwischen Spülzyklus und Nachspülzyklus verhindern ebenfalls, dass während des Nachspülzyklus Waschwasser auf das saubere Spülgut tropft.



* bei doppelwandigen Modellen

** bei allen Modellen

Sicherheit an erster Stelle



Sorgenfrei durch kontrollierte Hygiene mit WASH•SAFE CONTROL: Die Nachspülqualität wird durch die konstant hohe Nachspültemperatur von mindestens 84°C und den konstanten, vom Wassernetz unabhängigen Wasserdruck gesichert.

Hygienische Sauberkeit

Die gefährlichsten Bakterienarten finden ideale Wachstumsvoraussetzungen bei Temperaturen zwischen 20° und 60 °C (max. 70 °C). Die green&clean Haubenspülmaschinen bieten mit einer konstant hohen Nachspültemperatur von **mindestens 84 °C hygienisch einwandfreie Bedingungen** bei **restloser Entfernung von Reinigungsmittelrückständen** und erfüllen damit **anspruchsvollste Sicherheitsanforderungen**.



Das grüne Lämpchen im **WASH•SAFE CONTROL** Symbol leuchtet um zu bestätigen, dass der Nachspülvorgang korrekt mit einer konstant hohen Temperatur von **mindestens 84° C** ausgeführt wurde.



In fünf Schritten zu hygienischer Sauberkeit

Wasserzulauf: Das Wasser wird mit einem Druck von 0,5 bis 7 bar zugeführt (abhängig vom Wassernetz)

Luftfalle: Durch die Unterbrechung des Wasserflusses wird der Druck des Wassers egalisiert, zusätzlich wird ein Rückfluss des Wassers in das Wassernetz bei plötzlichem Druckabfall ausgeschlossen

Boiler: Das Wasser erreicht die eingestellte Temperatur (84 °C oder mehr)

Nachspülpumpe: Der Wasserdruck wird erhöht, während die Temperatur konstant bleibt.

Nachspüldüsen: das Wasser wird mit der eingestellten Temperatur und konstant hohem Druck auf das Spülgut gesprüht.



* Die Electrolux Haubenspülmaschinen sind mit dem ETL-Sanitation-Kennzeichen zertifiziert und entsprechen den Normen des NSF-Sanitation-Standards (NSF/ANSI 3 Paragraph 7.1), wenn sie im ETL-Sanitation-Modus verwendet werden. Im Hochleistungs-Modus entsprechen sie den Anforderungen der DIN-10512-Norm.

Wir machen es Ihnen leicht



The green&clean Haubenspülmaschine – die einzige Maschine mit Eck-Bedienblende für optimale Sichtbarkeit.

- ▶ Die ESD Energiesparvorrichtung (Energy Saving Device) macht eine zusätzliche Ablufthaube überflüssig. Die ESD sammelt und verwertet den anfallenden Dampf, und verbessert damit das Arbeitsklima.*
- ▶ Ein integriertes, weithin gut sichtbares LED Display an der oberen Ecke der Maschine ermöglicht leichten Überblick über den jeweiligen Betriebsstatus der Zyklen (bei Modellen mit automatischer Haube).
- Die hohe Ladeöffnung von 440 mm erleichtert das Reinigen großer Geschirrtteile. Wählen Sie passende Körbe aus unserem reichhaltigen Zubehörangebot (Seite 15), um Ihre Spülküche zu optimieren.
- Der tiefgezogene 24-Liter-Tank liegt im Frontbereich der Maschine. Das Filter kann zur Reinigung mühelos herausgenommen werden.
- Das Bedienfeld ist optimal einsehbar, dank der innovativen, abgeschrägten Eckausführung. Die Einstellung der Boilerleistung kann direkt über das Bedienfeld vorgenommen werden. Die Konzentration von Reinigungsmittel und Klarspülmittel kann ebenfalls über das Bedienfeld individuell an die Kundenbedürfnisse angepasst werden.
- Bei Aktivierung des Selbstreinigungszyklus wird das komplette Wasser aus dem Waschtank und der Waschpumpe ausgelassen und die Maschine führt sechs Nachspülzyklen aus, um die Spülkammer zu reinigen. Abschließend wird, um Bakterienwachstum zu vermeiden, das Wasser der Nachspülzyklen ebenfalls komplett abgepumpt.
- Das ausgereifte Plug-in-Design macht zusätzliche Anschlüsse überflüssig. Luftfalle, Boiler, Nachspülpumpe und WASH.SAFE CONTROL sind komplett in die Maschine integriert.



- Standardausführung bei allen Modellen
- ▶ Ausführung bei ausgewählten Modellen

* Abhängig von den jeweils gültigen, lokalen Installationsvorschriften

Profitieren Sie von zusätzlichen Funktionen



Reduzieren Sie Arbeitskosten und optimieren Sie Ihre Zeiteinteilung mit dem "Hochleistungs-Modus" (siehe Seite 13), der eine Kapazität von 80 Körben oder 1440 Tellern pro Stunde bietet.



Kein Bruch bei Gläsern und Geschirr: die "Soft Start"-Funktion reduziert den Druck des Wassers auf die Geschirrteile zu Beginn des Waschzyklus.



Leistung und Hygiene zertifiziert mit ETL-S und konform mit der DIN-10512 Norm. Die "ETL-Sanitation-Mark" bestätigt die Einhaltung geforderter Hygienestandards (NSF/ANSI 3).



Müheleise Reinigung des Innenraums: ohne Demontage der Korb-Führungsschienen.



Einfache, sichere Reinigungsarbeiten: werkzeuglos herausnehmbare Korbführung, Tankfilter und Spül-/Nachspülarme.



Schnelles Arbeiten: Die gummierten Ecken des Haubengriffs bieten sicheren Halt beim Öffnen und Schließen der Haube.



Keine Verletzungsgefahr: Das optimierte 3-Federn-Hebesystem verhindert ein unbeabsichtigtes Schließen der Haube.



Arbeitssicherheit: Bei Geräten ohne ESD ist die Haube auf der Rückseite offen, um ein Ausströmen des Dampfes in Richtung der Arbeitsposition zu unterbinden.



Kein Bakterienwachstum: während Betriebsunterbrechungen entleert sich die vertikale Waschpumpe selbst.



Langlebigkeit: Alle Maschinenteile die in Kontakt mit Wasser und Chemikalien kommen, sind in 304 AISI rostfreiem Stahl ausgeführt.



Korrosionsbeständigkeit: Die einzigartige TIG-Roboter-Schweiß-Technologie macht den Boiler extrem resistent gegen chloriertes Wasser.



Installationsschäden vermeiden: Geräte ohne eingebaute Dosiervorrichtungen sind für den Anschluss an externes Dosierequipment vorbereitet.

Ergonomisch optimale Bedienung

Ob in Eck- oder Linearaufstellung, die Bedienung Ihrer Spülmaschine ist, dank der ergonomisch durchdachten Position des Bedienfeldes an der abgeschrägten Ecke, immer angenehm auszuführen.





Das grüne Lämpchen im **WASH-SAFE CONTROL** Symbol leuchtet, um zu bestätigen, dass der Nachspülvorgang konstant mit der ausgewählten Temperatur ausgeführt wurde. (bei ausgewählten Modellen)



Ein /Aus



Programm 1*

ETL-Modus 57 Sekunden / Hochleistungsmodus 45 Sekunden, empfohlen für nur leicht verschmutztes Geschirr und Gläser



Haubenöffnung

Automatische Haubenöffnung (bei entsprechenden Modellen)



Programm 2*

84 Sekunden, empfohlen für normal verschmutztes Geschirr



Indikator Waschzyklus

Leuchtet, wenn der Waschzyklus aktiv ist, die aktuelle Temperatur wird am Display angezeigt




Programm 3*

150 Sekunden, empfohlen für stark verschmutztes Geschirr



Kein Wasserzulauf

Leuchtet, wenn die Wasserzufuhr unterbrochen ist



Hochleistungs-Modus

Wenn Sie diesen Modus wählen, arbeitet die Maschine mit erhöhter Produktivität, DIN-konform



Indikator Nachspülzyklus

Leuchtet, wenn der Nachspülzyklus aktiv ist, die aktuelle Temperatur wird am Display angezeigt



ZERO LIME Funktion

Wenn Sie diese Funktion aktivieren, wird das automatische Entkalkungsprogramm ausgeführt. (bei ausgewählten Modellen)



Temperatur-Display

Zeigt die Wassertemperatur während der Wasch- und Nachspülzyklen an.



Selbstreinigungszyklus

Bei Aktivierung dieser Funktion wird das Wasser aus dem Waschtank und der Waschpumpe ausgelassen. Daraufhin werden sechs Nachspülzyklen zur Reinigung der Spülkammer durchgeführt, das dabei anfallende Wasser wird abschließend, um Bakterienwachstum zu vermeiden, ebenfalls abgepumpt

* Die Temperaturen und Zeiten der Wasch- und Nachspülzyklen können kundenspezifisch individuell eingestellt werden.

Sortiment



Beschreibung	EHT8TI	EHT8I	NHT8
Automatische Haube	•		
WASH•SAFE CONTROL	•	•	
ETL-Sanitation garantiert	•	•	•
Doppelwandige, isolierte Haube	•	•	
Netzspannung	400V/3N/50Hz oder 230V/1N/50Hz	400V/3N/50Hz oder 230V/1N/50Hz	400V/3N/50Hz oder 230V/1N/50Hz
Anzahl der Programme	3	3	3
Kapazität (ETL- Sanitation-Modus)	63 Körbe/Stunde 1134 Teller/Stunde	63 Körbe/Stunde 1134 Teller/Stunde	63 Körbe/Stunde 1134 Teller/Stunde
Kapazität (Hochleistungs-Modus)*	80 Körbe/Stunde 1440 Teller/Stunde	80 Körbe/Stunde 1440 Teller/Stunde	80 Körbe/Stunde 1440 Teller/Stunde
Außenabmessungen (BxTxH)	667x755x1567	752x755x1567	752x755x1547
Außenabmessungen mit ESD (BxTxH)	667x755x2264	752x755x2264	
Korbgrößen (mm)	500x500	500x500	500x500
Waschtank-Kapazität (l)	24	24	24
Leistung der Waschpumpe (kW)	0,8	0,8	0,8
Leistung des Boilers (kW)**	9	9	9
Wasserverbrauch (l/Zyklus)	2	2	2
Gesamtanschlusswert (kW)***	9,9	9,9	9,9
Lärmpegel (dBA)	< 63	< 63	< 68
Integrierte Klarspülmitteldosierpumpe	•	•	•
Enthaltene Körbe	1 Korb für 18 Teller 1 Korb für Tassen 2 Besteckköcher	1 Korb für 18 Teller 1 Korb für Tassen 2 Besteckköcher	1 Korb für 18 Teller 1 Besteckköcher
Zusätzliche Funktionen			
ZERO LIME Funktion	•	•	◦
ESD Energiesparvorrichtung	•	•	
CLEAR BLUE Filtersystem	•	•	◦
60Hz	◦	•	•
Integrierte Ablaufpumpe	•	•	◦
Integrierter Pendelwasserenthärter & Ablaufpumpe	◦	•	•
Integrierte Reinigungsmitteldosierpumpe	◦	•	•
Integrierte Reinigungsmitteldosier- pumpe, Ablaufpumpe & Pendelwas- serenthärter		•	•
DUO-Verbindungsset	◦	◦	◦

* bei Warmwasseranschluss (min. 50 °C)

** 6 kW bei Warmwasseranschluss (65°C)


*** 6,9 kW bei Warmwasseranschluss (65°C)

• Standardmäßig bei ausgewählten Modellen

◦ Als optionales Zubehör erhältlich

Zubehör

Der passende Korb für jeden Zweck:



Mehrzweckkorb



Korb für 48 kleine Tassen



Korb für 18 flache Teller



Korb für 25 Biergläser H=170 mm



Korb für 12 Suppenteller



Edelstahl-Drahtkorb für große Teller Dm=320mm



Korb für Tablettis



Besteckkorb



Besteckköcher

Vergessen Sie nicht auf die geeignete Wasseraufbereitung! Sie ermöglicht beste Spülergebnisse und erhöht die Lebensdauer ihrer Spülmaschine.



12 Liter, externer, manueller Wasserenthärter



8 Liter, externer, automatischer Wasserenthärter



BRITA® Teil- oder Vollentsalzungs-Filter



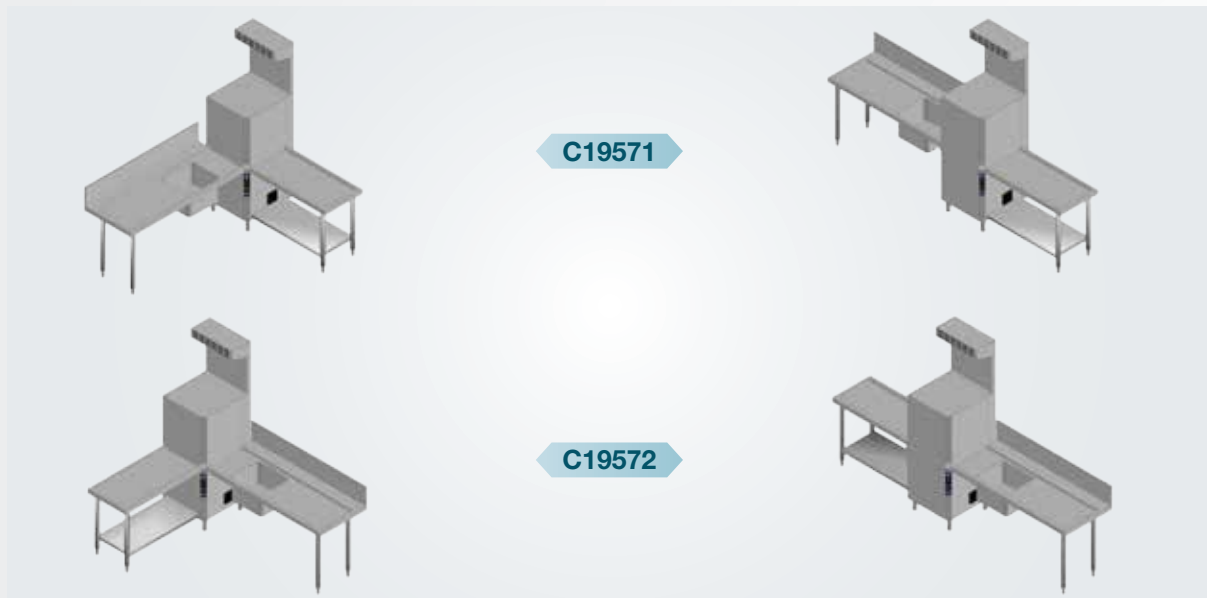
Umkehrosmose-Filter

Für Informationen über weiteres Zubehör kontaktieren Sie bitte Ihren lokalen Ansprechpartner

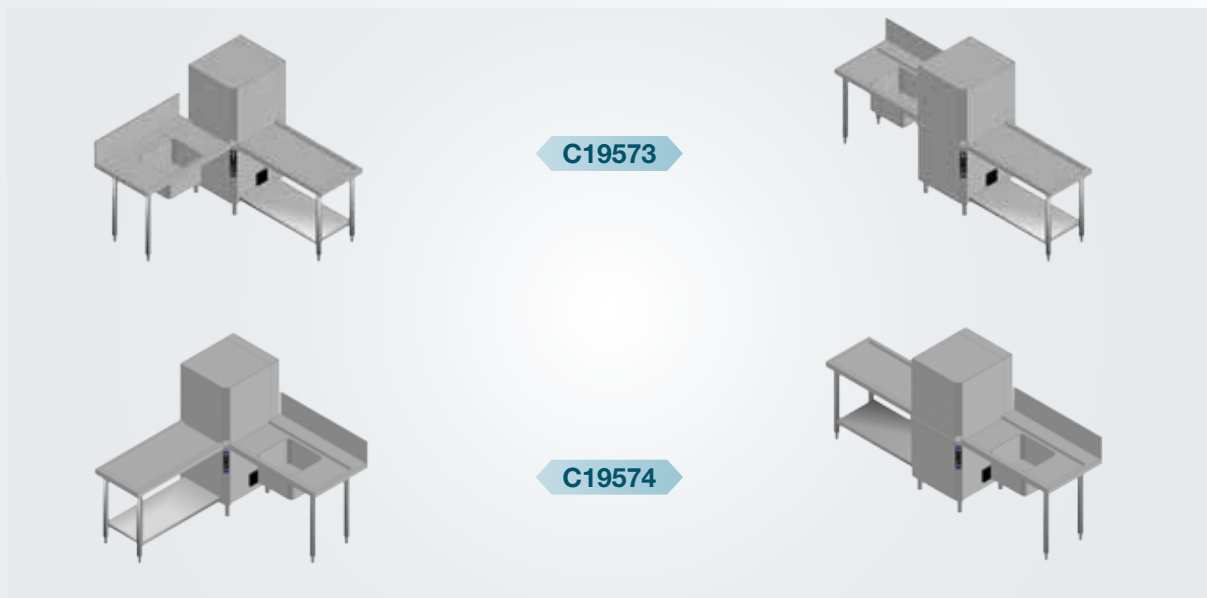
Komplette Geschirrspülsysteme

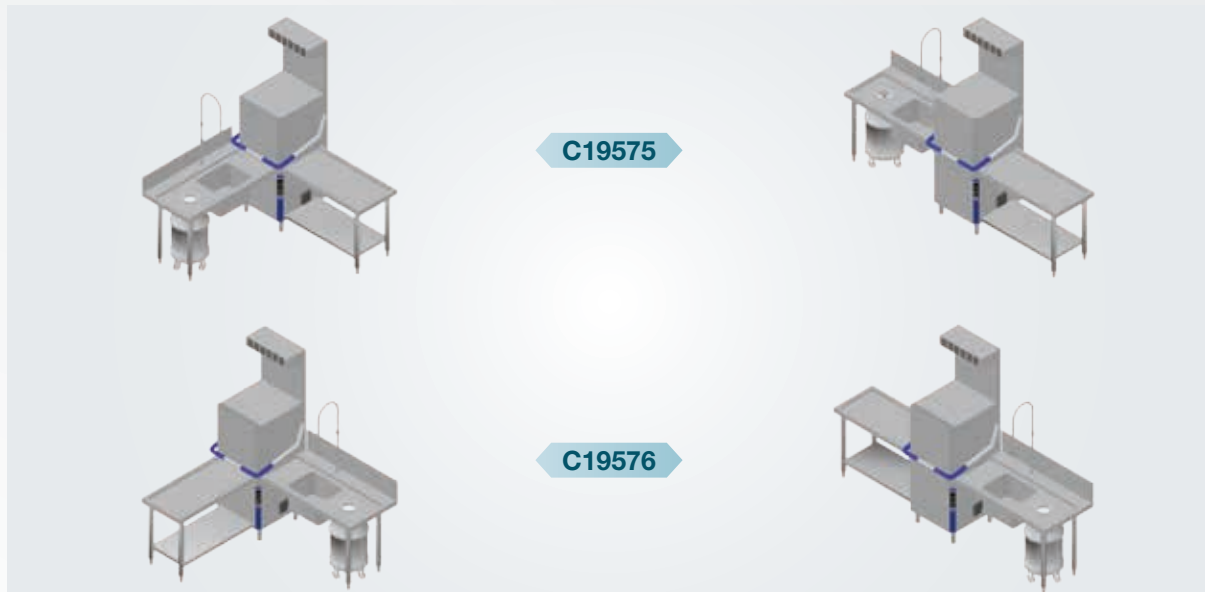
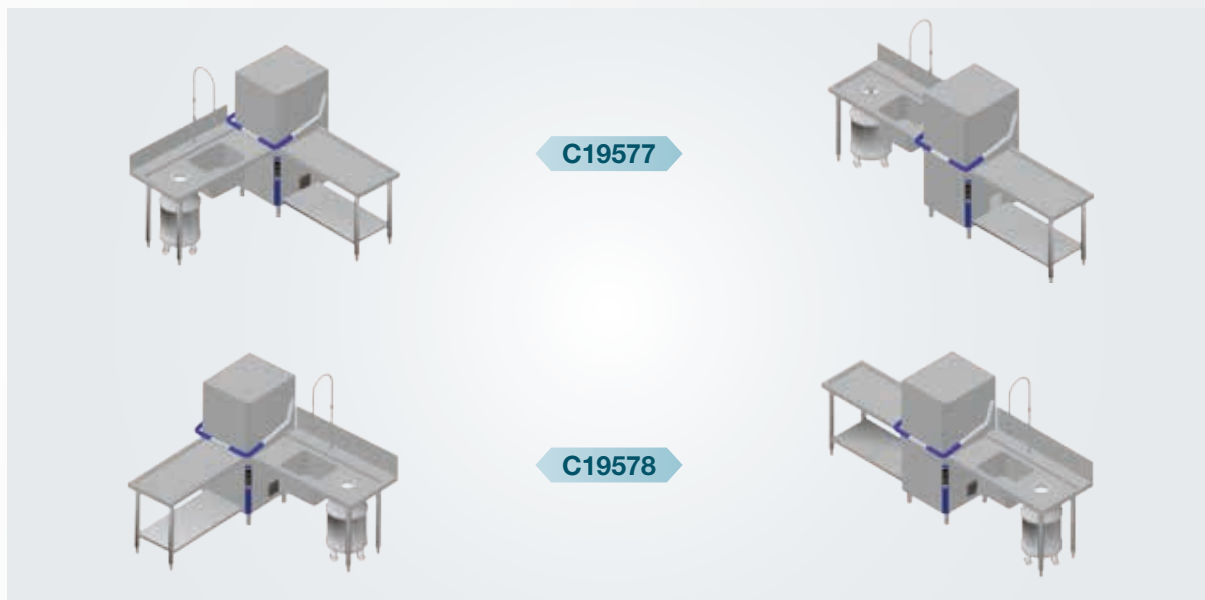
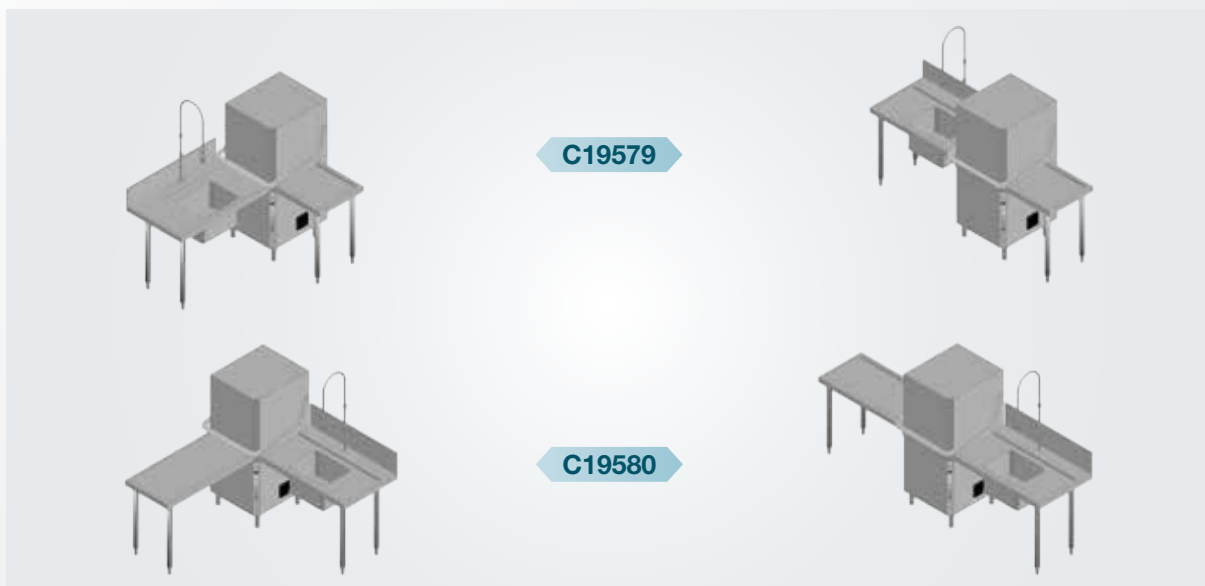
Alles, was Sie brauchen, um mit der Arbeit beginnen zu können. Für Sie fertig zusammengestellte Systeme enthalten: Eine green&clean Haubenspülmaschine (Links- oder Rechtslader), einen Vorspültisch, Zu- und Ablauftische und sogar einen Abfallrolli.

Haubenspülmaschine mit automatischer, doppelwandiger Haube und ESD



Haubenspülmaschine mit automatischer, doppelwandiger Haube



Haubenspülmaschine mit manueller, doppelwandiger Haube und ESD**Haubenspülmaschine mit manueller, doppelwandiger Haube****Haubenspülmaschine mit manueller, einwandiger Haube**

* Komplettsysteme können entweder in Eck- oder Linearaufstellung installiert werden. Für ausführliche Informationen kontaktieren Sie bitte Ihren lokalen Ansprechpartner.

Electrolux, im Interesse des Kunden

Wir vertrauen auf folgende Strategie, um am Markt wettbewerbsfähig zu bleiben: Wir erkennen die Wünsche unserer Kunden frühzeitig, ob es sich um Fragen des Designs, der Produktion, des Marketings oder Service handelt. Die Anregungen, Bedürfnisse und Fragen unserer Kunden sind Antriebskraft für unser Handeln und unsere Produktentwicklungen. Wir von Electrolux nennen das unsere „Kundenobsession“.

Exzellente Produktionsqualität durch hohe Investitionsbereitschaft

Produktionsqualität setzt laufende Weiterentwicklung voraus. „Made by Electrolux“ repräsentiert weltweit eine Garantie für hohe Technologie- und Qualitätsstandards, kundenorientiertes Design und Produktentwicklung. In den Produktionsanlagen von Electrolux Professional wird jedes Gerät einem Qualitätstest unterzogen und alle Funktionen werden einzeln von technischen Experten überprüft.

Die herausragende Fertigungsqualität des Geschirrspülsortiments resultiert aus den zukunftsweisenden technologischen Innovationen im Bereich der Produktionsanlagen:

- Zwei anthropomorphe Roboter erledigen mit unübertroffen feinen und präzisen Schweißnähten alle Schweißarbeiten an den Hauben.
- Einer der Roboter stellt außerdem die Schweißverbindung zwischen der Rückwand und dem Tank her, sodass während der Waschzyklen keine organischen Verunreinigungen austreten und zu Bakterienwachstum führen können.
- Der dritte Roboter, platziert bei unserem Zulieferanten, liefert einzigartige, in geschützter Atmosphäre TIG-verschweißte Boiler, deren Lebensdauer ungefähr 10-mal höher ist als die Lebensdauer konventionell hergestellter Boiler.
- Die Edelstahlplatten des Korpus und der Seitenteile werden präzise Stoß an Stoß verschweißt.

Presales-Service: Mehr als 1.000 Spezialisten stehen zur Unterstützung unserer Kunden bereit

Ein Team von über 1.000 spezialisierten Technikern auf der ganzen Welt mit einer einzigen Zielvorstellung: Geräte zu entwickeln, die bedienerfreundlich, funktional und vollkommen zuverlässig sind. Die stete Zusammenarbeit von Entwicklungsingenieuren, Technikern und Küchenchefs garantiert, dass die Produkte von Electrolux gemäß genauesten professionellen Spezifikationen hergestellt werden.

Unsere Spezialisten sind perfekt darauf vorbereitet, den Kunden im Vorfeld zu beraten, und ihm die funktionalste Ausstattung für die jeweilige, individuelle Anforderung vorzuschlagen, sei es für ein kleines Restaurant oder ein großes Cateringprojekt.



Projekt & Angebot
Software für Großküchenkonzepte





Aftersales-Service: nahe am Kunden, weltweit

Wenn wir über die Zuverlässigkeit und globale Präsenz von Electrolux Professional sprechen, dann reden wir über das größte Servicenetzwerk weltweit mit sachkundigen und qualifizierten Partnern, die sich täglich vielfältigen Aufgaben widmen: von der Installation bis zur Wartung und Ersatzteilbeschaffung. Ihr gemeinsames Ziel ist, einen effizienten Kundendienst und schnelle technische Hilfe zu garantieren. Die Produkte werden nach der Lieferung von einem globalen Aftersales-Netzwerk, das in der ganzen Welt prompte und fachkundige Beratung garantiert, installiert und effizient überwacht.

- 2.000 autorisierte Servicezentren
- mehr als 10.000 geschulte Techniker
- 10 Jahre Ersatzteilverfügbarkeit ab Ende der Produktion
- 98.000 unterschiedliche Ersatzteile ständig verfügbar
- 24/48 Stunden Ersatzteillieferung weltweit

Electrolux Kochakademie: Themenseminare und Erfahrungsaustausch mit Chefköchen

Die Kochakademie von Electrolux wurde mit einer ganz speziellen Zielsetzung gegründet: Das Beste in Gastlichkeit, Schulung und Informationsservice zu bieten. Kostenlose Themenseminare für Großküchenprofis, Schauköchen und detaillierte Anleitungen sind nur einige wenige der Aktivitäten für über 6.000 Gäste, die uns jedes Jahr besuchen. Sie können selbst „Hand anlegen“ beim Kochen mit einer umfangreichen Auswahl an Großküchengeräten unter Anleitung eines Chefkochs von Electrolux, der Teil eines Teams von Küchenmeistern ist, die die Erfahrung von Sterneküchen mit der Kenntnis der innovativsten Großküchentechnologie verbinden. Jedes Seminar umfasst:

- Technische Demonstration: Displayfunktionen, Arbeitsabläufe, Nutzwerte, richtige Wartung
- Kulinarische Demonstration: Gartechiken, Zutaten, Planung des Arbeitsablaufs in Ihrer neuen Küche, Schauköchen



Erfahren Sie mehr über unsere Philosophie unter
www.electrolux.com/professional

Electrolux Professional GmbH

Junostr.1
D-35745 - Herborn
Tel: +49 (0) 2772 71400
Fax: +49 (0) 2772 71479
Email: professional@electrolux.de
Web: www.electrolux.de/professional

Electrolux Professional GmbH

Europaring F16 - 201
A-2345 Brunn am Gebirge
Tel: +43 1 86 348 0
Fax: +43 1 86 348 300
Email: efs.office@electrolux.co.at
Web: www.electrolux.at/professional

Electrolux Professional AG

Allmendstr. 28
CH-6210 Sursee
Tel: +41 41 926 81 81
Fax: +41 41 926 81 80
Email: professional@electrolux.ch
Web: www.electrolux.ch/professional

Excellence mit der Umwelt im Einklang

Electrolux Professional erfüllt mit seinen erstklassigen Lösungen die Anforderungen der Kunden in jeder Hinsicht, auch in Bezug auf Verlässlichkeit, Effizienz und Nachhaltigkeit. Die qualitativ hochwertigen Produkte bieten Langlebigkeit in Kombination mit geringen Betriebskosten. Viele unserer Installationen sind seit über 40 Jahren in Betrieb!

- Alle Electrolux Professional Fabriken sind ISO-14001-zertifiziert.
- Alle Electrolux Professional Erzeugnisse werden mit Bedacht auf geringen Wasser-, Energie- und Reinigungsmittelverbrauch sowie geringe Umweltbelastung konzipiert.
- Electrolux Professional bietet Produkte von herausragender Qualität: Lange Lebenszyklen mit geringsten Lebenszykluskosten.
- Alle Electrolux Professional Produkte entsprechen den ROHS- und REACH-Richtlinien und sind über 95% recycelbar.
- Alle Electrolux Professional Produkte werden strengen Qualitätstests unterzogen, sämtliche Funktionen werden gesondert von erfahrenen Technikern überprüft.
- Während der letzten fünf Jahre wurden mehr als 70% der Produkte mit innovativen, kunden- und umweltorientierten Ausstattungen aktualisiert.
- Electrolux Professional verfolgt ein spezielles Energiesparprogramm um den Energieverbrauch seiner Produktionsanlagen zu reduzieren.

