

Détergents SkyLine pour un fonctionnement optimal de votre four

Les produits détergents de nettoyage et de détartrage Electrolux Professional ont été spécialement conçus pour les fours SkyLine. L'utilisation régulière des produits détergents Electrolux Professional garantit l'hygiène de votre équipement, assure les performances du produit et la conformité aux conditions de garantie.



0S2395

C22 Nettoyage

Solution qui garantit un nettoyage optimal, même dans des conditions difficiles.



0S2394

C25 Rinçage & Détartrage

Solution 2 en 1 pour de meilleurs résultats de rinçage et d'élimination des dépôts calcaires.



Regardez la vidéo
Pour en savoir plus sur SkyClean



Simple, efficace et hygiénique.

Nettoyage en profondeur sans effort

Avec les pastilles de nettoyage SkyLine, vous pouvez compter sur un nettoyage impeccable en toute sécurité. Le programme de nettoyage automatique nettoie, rince, détartré et sèche le four sans intervention humaine.

Une durée de vie plus longue et des performances optimales avec des produits détergents Electrolux Professional **sans phosphate**

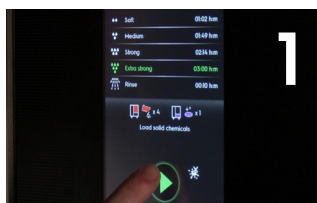


Quels sont les avantages des détergents Electrolux Professional ?


- 1 Nettoyage simple, rapide et efficace** : ajoutez les détergents C22 et C25 et lancez le programme de nettoyage automatique sur simple pression d'un bouton. Aucune formation spécifique n'est requise, le four effectue automatiquement tous les cycles de nettoyage.
- 2 Réduction des coûts de maintenance** : votre personnel doit simplement ajouter le détergent et démarrer le programme automatique. Le four effectue le nettoyage automatiquement laissant ainsi votre équipe libre de s'occuper d'autres tâches.
- 3 Tout-en-un** : votre four est lavé, détartré, rincé et séché sans aucune intervention manuelle. A la fin du cycle de nettoyage, le four peut être remis en service immédiatement.
- 4 Hygiène et sécurité** : pas de travail sale, de surdosages dangereux ou d'instructions difficiles. Votre personnel peut travailler proprement et en toute sécurité.
- 5 Durée de vie rallongée et performance optimale** : un détartrage régulier et un nettoyage en profondeur prolongent la durée de vie de votre four et respectent les conditions de garantie.

Mode d'emploi

Il est recommandé de nettoyer et de détartrer votre four tous les 2 jours minimum (selon l'intensité d'utilisation et la dureté de l'eau).




Sélectionner le cycle de nettoyage
Suivre les étapes à l'écran



Ajouter
C22 Nettoyage



Ajouter
C25 Rinçage & Detartrage



Confirmer
la fin du nettoyage

Tableau d'utilisation (fours 6 & 10GN)

Type de nettoyage	Nombre de tablettes Nettoyage	Nombre de tablettes Rinçage & Détartrage	Types de cuisson
Doux	1	1	Vapeur, boulangerie
Moyen	2	1	Cuisson de protéines et poissons faible en gras
Fort	3	1	Grillades et poissons
Extra Fort	4	1	Protéines et poissons riches en gras