

# SkyLine detergenten voor een optimale werking van uw combi-oven

De Electrolux Professional reinigings- en ontkalkingsmiddelen zijn specifiek voor de SkyLine ovens ontwikkeld. Regelmatig gebruik van de Electrolux Professional chemicaliën garandeert een perfecte hygiëne van uw apparatuur en optimale prestaties, volledig volgens de garantievoorwaarden. Uw oven is weer klaar voor gebruik in een handomdraai.



0S2395

## C22 Afwassen



Een optimale reiniging gegarandeerd, ook in moeilijke omstandigheden.



0S2394

## C25 Spoelen & Ontkalken



2 in 1 oplossing met de beste resultaten voor spoelen en verwijderen van kalkresten.



Scan de QR-code  
en bekijk de  
SkyClean video

# Makkelijk, veilig en hygiënisch.

## Grondig gereinigd zonder moeite

Met de SkyLine reinigingstabletten kunt u op een vlekkeloze reiniging rekenen. Het automatisch schoonmaakprogramma reinigt, spoelt, ontkalkt en droogt de oven in een handomdraai.

Langere levensduur en topprestaties van uw SkyLine Ovens dankzij de **fosfaatvrije** Electrolux Professional chemicaliën

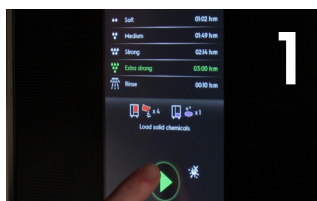


## Wat zijn de voordelen van Electrolux Professional detergenten?


- 1 Simpel, snel en eenvoudig schoonmaken:** u voegt C22 en C25 toe en lanceert met 1 druk op de knop het automatisch schoonmaakprogramma. Er is geen specifieke training nodig, de oven doorloopt automatisch alle reinigingscycli.
- 2 Minder personeelskosten:** uw personeel hoeft enkel het detergent toe te voegen en het automatisch programma te starten. De oven doet automatisch het vuile werk en uw keukenstaff kan zich met andere dingen bezig houden.
- 3 Alles-in-een:** uw oven wordt automatisch gewassen, ontkalkt, gespoeld en gedroogd zonder enig manueel werk. Na afloop van de reinigingscyclus kan de oven dadelijk terug in gebruik genomen worden.
- 4 Hygiëne en veiligheid:** geen vuile vaatdoeken, overdosering van risicovolle chemicaliën of moeilijke gebruiksaanwijzingen. Uw staff kan veilig en proper werken.
- 5 Langere levensduur en optimale werking:** regelmatig ontkalken en grondig schoonmaken verlengt de levensduur van uw oven en respecteert de garantievoorwaarden.

## Gebruiksaanwijzingen

Het is aangeraden uw oven minstens om de 2 dagen te reinigen en ontkalken (naargelang intensiteit gebruik en waterhardheid).




1  
Reinigingscyclus kiezen  
Stappen volgen op scherm



2  
C22 Afwastablet toevoegen



3  
C25 Spoel- en ontkalktablet toevoegen



4  
Einde reiniging bevestigen

Type reiniging	Aantal Afwastabletten	Aantal zakjes Spoelen & Ontkalken 2 in 1	Type bereidingen
Soft	1	1	Stomen, bakken
Medium	2	1	Roosteren magere proteïnen en vis, bakken van proteïnen
Sterk	3	1	Grillen van proteïnen en vis
Extra Sterk	4	1	Proteïnen en vis met hoog vetgehalte