



# Simplificando la lavandería del futuro

Lavadoras de barrera sanitaria Línea 6000 Evolution

Lavadoras de Barrera Sanitaria



# Tú hablas...

Ayúdame a conseguir resultados excelentes a la vez que reduzco el esfuerzo y los gastos. Necesito soluciones de lavandería de alto rendimiento y fáciles de usar que garanticen **una higiene óptima y productividad máxima**.

La fiabilidad es imprescindible: necesitamos equipos sólidos que resistan el paso del tiempo, garantizándonos el ahorro año tras año.



## ...nosotros escuchamos

Hemos adoptado la misión de prever tus necesidades. Ellas impulsan nuestra búsqueda de innovación y nos ayudan a diseñar soluciones fiables y rentables. Nuestra nueva gama de lavadoras de barrera, la primera en obtener certificación de ergonomía, alivia el esfuerzo e incrementa la productividad de manera notable. Como es lógico, la higiene ocupa siempre el primer lugar. **La lavandería es tu negocio, el nuestro es satisfacer tus necesidades, no solo hoy sino también en los años venideros.**



## La innovación es nuestro lema; el rendimiento extraordinario nuestra promesa



### Ergonomía avanzada

Una síntesis de ergonomía y diseño centrado en las personas, para ofrecer al usuario una experiencia excepcional.



### La higiene importa

Los sistemas que mejoran la higiene protegen a tu personal y a los usuarios finales, para que disfruten de una tranquilidad total.



### Mayor beneficio, menos esfuerzo

Productividad extraordinaria y resultados óptimos gracias a una tecnología intuitiva, fácil de usar e inteligente.



### Soluciones en tiempo real

Supervisa y mejora proactivamente las prestaciones de tu equipo desde donde sea que te encuentres.

# Líderes en la certificación de ergonomía

Sabemos que las tareas repetitivas, como agacharse para retirar o colocar prendas, tienen su efecto, como la fatiga y reducción de la productividad. Nuestros diseños centrados en las personas **tienen en cuenta la interacción física y cognitiva entre el usuario y el equipo**. Esto aumenta la seguridad, la productividad, y ofrece en general una experiencia completa sin esfuerzo.

## Los primeros en obtener la certificación de ergonomía

Las intervenciones ergonómicas pueden reducir los problemas musculoesqueléticos relacionados con el trabajo un **59%**, con una disminución media del **75%** de días de baja por enfermedad y un **25%** de aumento de la productividad.

Departamento de Trabajo e Industrias del Estado de Washington



Diseño centrado en las personas para lograr una productividad extraordinaria con mínimo esfuerzo





## Experimenta las **4 estrellas**



Nuestras lavadoras de barrera han obtenido la prestigiosa calificación de 4 estrellas en ergonomía, la cual es una certificación internacional.

Esto significa que los usuarios las han sometido a prueba para garantizar que tus operarios perciban la reducción de tensión y esfuerzo, para que ellos, y tu empresa, prosperen.

La apertura de las puertas de nuestra lavadora de barrera es más suave que nunca...  
Es incluso más fácil que abrir la puerta de tu coche.



Fuerza de 40 newtons (N) en las lavadoras de barrera Línea 6000 Evolution



Diseñadas según las normas internacionales de excelencia para obtener el máximo nivel de seguridad y de certificaciones técnicas.



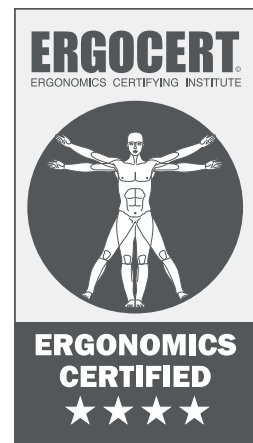
Capacidad demostrada de reducir los trastornos musculoesqueléticos en estudios de análisis corporales realizados durante el manejo de maquinaria.



Sinergia usuario-equipo basada en años de pruebas de la interacción entre el operario y el equipo para generar una experiencia intuitiva y desprovista de esfuerzo.



Diseño certificado del enfoque 360° centrado en las personas en la base del riguroso proceso de desarrollo.



...en comparación con los 70 newtons (N) necesarios para abrir la puerta de un coche.

# Mayor facilidad de uso, seguridad extraordinaria

En el corazón de cada solución de Electrolux Professional está el usuario. Cada innovación busca mejorar la facilidad de uso, facilitar la carga de trabajo y aumentar la seguridad. Ejemplo de ello es nuestra puerta ergonómica, que ahora cuenta con un sistema de cierre automático que facilita el manejo.



Acceso específico para la carga de prendas sucias



## Altura óptima

Gracias a la nueva asa ergonómica, la puerta está situada al alcance de personas de todas las alturas. Facilita el proceso de carga y descarga y reduce los esfuerzos del usuario.



## Fácil encastre, fácil acceso

Con una mejora ergonómica que facilita el acceso y el funcionamiento con seguridad óptima, la gran puerta de acero inoxidable tiene un **ángulo de apertura de casi 180°**.



## Creada en torno a tus necesidades

Todos los modelos se pueden pedir con opciones de apertura **a izquierda o derecha**, para que el aparato pueda adaptarse a todas las configuraciones de salas.



## Diseño que ahorra espacio

Gracias a sus características compactas, los equipos pueden adaptarse a las zonas más pequeñas, de manera que se optimiza el espacio y se mejora el entorno de trabajo.



## La ergonomía se une a la tecnología inteligente

Diseñado ergonómicamente y equipado con nuestro innovador **Indexing System**, el tambor interno se bloquea automáticamente y garantiza la posición correcta en las operaciones de carga y de descarga. Esto aumenta la seguridad del usuario y mejora en gran medida el flujo de trabajo.

Automatic  
Door  
Locking

## Aligeramiento de la carga de trabajo

Nuestra nueva asa de puerta externa con dispositivo de cierre integrado **abre/cierra automáticamente la puerta antes y después del ciclo de lavado**. Esto mejora notablemente el manejo y facilita mucho la carga y descarga.

# Todo bajo tu control con COMPASS PRO

Compass Pro® cuenta con una gran pantalla, fácil de usar, con 40 preajustes y 15 programas adaptables con 15 idiomas a elegir. Teclas de acceso directo a los programas más utilizados.

El doble controlador Compass Pro® supervisa y controla desde el lado limpio del proceso de lavado, gracias a una pantalla adicional que comunica el estado del programa, instrucciones y mensajes de error.



## Nuevo cierre optimizado de la puerta del tambor interno

Gracias a su gran plancha de acero mejorada ergonómicamente y su interfaz intuitiva, la puerta del tambor interno facilita el manejo y ofrece una seguridad óptima.



## Inteligente, suave, segura

Las grandes puertas del tambor interno facilitan extraordinariamente la carga y la descarga, ya que nuestro innovador mecanismo de apertura preabre **automáticamente las puertas del tambor interno al final del ciclo de lavado**, por lo que el centrifugado de ropa húmeda se realiza con facilidad gracias al sistema AIDO.



Acceso específico para la descarga de prendas limpias



# Higiene sin gérmenes

Nuestros avanzados sistemas de barrera garantizan una **higiene máxima en cada fase del proceso de lavado, ofreciendo** y ofrecen una tranquilidad continua y absoluta.



## Control preciso de la calidad del agua

La incorporación de una válvula dosificadora permite el análisis exhaustivo de la calidad del agua y el control de la higiene a lo largo del ciclo de lavado.



## Tu socio en la higiene

El sistema Electrolux Professional Hygiene Watchdog (HW) garantiza la finalización del ciclo completo para que todas las prendas queden **totalmente lavadas y perfectamente descontaminadas**. Esto establece una defensa máxima contra la propagación de microorganismos e infecciones cruzadas, que controla los gérmenes y te otorga tranquilidad.







## Control constante de la higiene para aumentar la confianza

El sistema **Certus Management Information System™ (CMIS)** ofrece el máximo nivel de control y trazabilidad mediante el control y el seguimiento de cada fase del proceso de lavado.

**5** El secado y el planchado se efectúan con rapidez para evitar la recontaminación

**6** Protección adecuada de la ropa limpia y preparación para la entrega

**7** Devolución de la ropa limpia a las salas

**8** Almacenamiento adecuado de ropa limpia en las salas



Consulta nuestra  
Gestión del ciclo de  
lavado para conocer  
más detalles



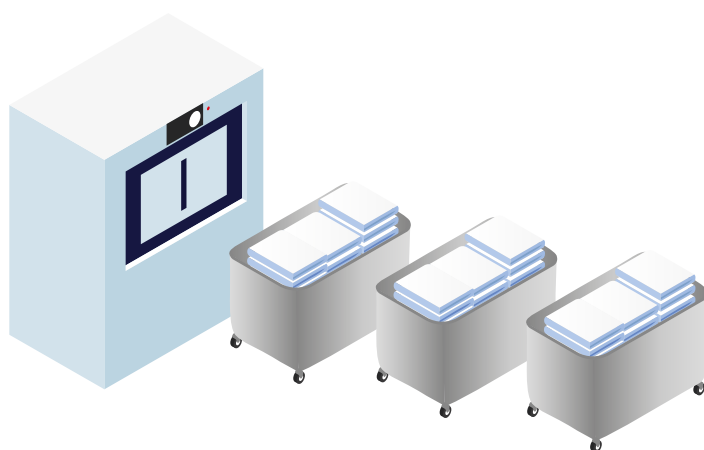


**Productividad**

**Aumento garantizado  
de la productividad  
y excelentes  
prestaciones,  
una y otra vez.**

# Ahorro de tiempo, obtención de resultados

El diseño basado en el rendimiento afianza cada una de nuestras innovaciones y la nueva gama de lavadoras de barrera basada en Pullman no es una excepción. Complementada con funciones de tiempo y energía, la gama Evolution está creada para resistir el paso del tiempo, garantizando mejoras de productividad y excelentes prestaciones, año tras año.



Power  
Balance

## El equilibrio perfecto

Consigue una estabilidad óptima, ciclos de lavado silenciosos y breves tiempos de secado con nuestra exclusiva función Power-Balance. Esta innovación diseñada para **ampliar la vida útil de la lavadora, reducir los gastos de secado** y mejorar el rendimiento, detecta y rectifica automáticamente las cargas desequilibradas en el tambor de lavado, mediante el ajuste de la distribución y las velocidades de centrifugado para maximizar la extracción del agua.

Integrated  
Savings

## Un peso que te quitas de encima

Optimiza la productividad asegurando resultados extraordinarios sin generar desperdicios. Nuestra tecnología Integrated Savings **pesa automáticamente la ropa** y **el peso se muestra digitalmente durante la carga**. Esto, además de ahorrar tiempo, energía y recursos, evita la carga excesiva o insuficiente, de modo que se prolonga la vida útil de la lavadora.

Efficient  
Dosing

## Dosificación precisa

Reduce el consumo de detergente al mínimo para lograr eficiencia máxima, grandes ahorros de costes y una huella más ecológica. Nuestra función Efficient Dosing (dosificación eficiente), añade automáticamente la cantidad precisa **de detergente y agua en proporción al peso de la carga**, con lo que se evita la generación de desperdicios y se incrementa el rendimiento.



La innovación  
que ahorra  
en costes  
te permite  
ahorrar agua,  
energía y  
detergente

# Higiene hospitalaria absoluta

**¡Cuidar a los pacientes es tu misión, ayudarte a conseguirlo es la nuestra!**

La ropa de cama, toallas, servilletas y prendas alojan gérmenes nocivos y requieren una limpieza profunda y rigurosa para eliminar el riesgo de infección y prevenir la contaminación cruzada.

**En lo que respecta a la higiene, nunca tomamos atajos**

Nuestras soluciones de lavandería te garantizan las herramientas necesarias para cumplir todas las estrictas normas de higiene que regulan el procesamiento de lavado de prendas en hospitales, entornos clínicos y servicios de lavandería.

**Líder mundial de soluciones de lavandería de barrera con más de 190 instalaciones cada año.**



# La protección de los protectores

## La tenemos cubierta

Tanto si lo que necesitas es la limpieza avanzada o especializada de equipos de protección personal (indumentaria de bomberos, máscaras, botas, etc.) o el lavado de prendas de ejercicio físico, nuestra gran variedad de programas de lavado ofrece soluciones específicas.



## Protección permanente

Nuestros sistemas descontaminantes reducen en gran medida los peligrosos riesgos para la salud que representa la exposición a carcinógenos y otras sustancias tóxicas. La descontaminación eficaz también ayuda a conservar la integridad protectora de los tejidos de los equipos de protección personal, para la seguridad diaria de tu personal.

Protege a tus bomberos mediante la descontaminación eficaz de todos los equipos de protección.

# Prevención de la contaminación de salas limpias

## Sólida, rigurosa y fiable

En las industrias farmacéuticas, de microelectrónica y alimentaria, la exposición a micropartículas y microorganismos representa un elevado riesgo de contaminación. Para poder garantizar la seguridad de tus procesos, toda la indumentaria de protección debe someterse a una limpieza estricta.

Construidas con solidez para cumplir las estrictas normas internacionales, nuestras lavadoras de barrera ofrecen la solución perfecta para todas tus necesidades de sala limpia.



¿Sabías que el cuerpo humano al moverse puede generar de 1 a 5 millones de partículas de 0,5  $\mu\text{m}$  por minuto?



Soluciones en  
tiempo real

Elect  
PROFES  
O

Un mundo de soluciones digitales que **simplifican tu trabajo y contribuyen al desarrollo de tu negocio**. Aprovecha la gama creciente de servicios diseñados especialmente para ti.

# El efecto OnE

Un socio exclusivo. Un mundo de ventajas.

Electrolux Professional **OnE** es tu socio digital, te ayuda a optimizar tus operaciones de lavandería. **OnE** te guía a lo largo del día y te permite adoptar siempre las decisiones correctas. Tanto si eres propietario, gerente, operario o técnico, **OnE** te ayuda a obtener el máximo rendimiento de tus soluciones Electrolux Professional. Incrementará tus ingresos y agilizará tu retorno de la inversión.

Electrolux  
PROFESIONAL  
**OnE**



## Mejora tu trabajo

Electrolux Professional **OnE** te ofrece el control a distancia de tus operaciones. Eso te permite ahorrar tiempo para centrarte en los aspectos esenciales de tu empresa.



## Incrementa los beneficios

Electrolux Professional **OnE** te ayuda a reducir el consumo al mínimo, optimizar la eficiencia empresarial e incrementar los beneficios. A su vez, esto aumentará tus ingresos.



## Incrementa tu rendimiento

Electrolux Professional **OnE** te ofrece la información necesaria para organizar mejor tu flujo de producción y, por lo tanto, aumentar tu productividad y la calidad de tus resultados para satisfacer los máximos niveles de calidad.



## Aumenta el tiempo de productividad de tus equipos

Electrolux Professional **OnE** te ayuda a planificar el mantenimiento en el momento preciso, garantizar el máximo tiempo de productividad y reducir tus gastos ante averías imprevistas.



# Essentia Nuestro equipo, a tu servicio. En cualquier momento, en cualquier lugar.

Essentia es el **corazón de la mejor atención al cliente**, un servicio exclusivo que garantiza tu ventaja competitiva. Essentia ofrece la asistencia que necesitas y se ocupa de los procesos a través de una **red de servicios fiable**, una amplia gama de servicios exclusivos a medida y una tecnología innovadora.

Puedes contar con más de **2.200 partners de servicio autorizados**, **10.000 técnicos profesionales** en más de **149 países**, y más de **170.000 recambios suministrados**.

## Red de servicios siempre disponible

Estamos a tu disposición y comprometidos con tu asistencia gracias a una **red de servicios única** que hace **tu vida laboral más fácil**.

## Acuerdos de servicio en los que puedes confiar

Insert: Según las necesidades de tu negocio puedes escoger entre nuestros **paquetes flexibles personalizados**, los cuales ofrecen una gran cantidad de servicios de mantenimiento y asistencia.

## Mantén el rendimiento de tu equipo

Llevar a cabo un correcto mantenimiento **de acuerdo con las recomendaciones y los manuales de Electrolux Professional** es esencial para evitar problemas inesperados. **El servicio de atención al cliente de Electrolux Professional** ofrece varios **paquetes de servicio personalizados**. Para obtener más información, ponte en contacto con el **partner de servicio autorizado de Electrolux Professional** que prefieras.



Mira el video para informarte mejor











# Accesorios y Consumibles: tu valor añadido

Simplifica tu trabajo y logra que tu equipo dure más con **accesorios y consumibles originales**. Se suministran con rapidez tras pruebas rigurosas a cargo de expertos de Electrolux Professional para garantizar **las mejores prestaciones, rentabilidad y seguridad del usuario**.

**¡Mantén tu lavandería en movimiento!**

	Descripción	Código	Referencia	Información técnica
	<p><b>Bolsas solubles en agua</b> Nuestras bolsas solubles en agua son idóneas para hospitales y otras instalaciones sanitarias. No existe contacto físico directo con las prendas altamente contaminadas que se introducen en la bolsa. Una vez que la bolsa se coloca en el tambor, se disuelve en el agua durante el ciclo de lavado.</p>	0W1XXU 0W1XXV 0W1XXW	432730582 432730583 432730584	L 660 x Al 840 mm, 1 rollo = 25 bolsas L 710 x Al 990 mm, 1 rollo = 25 bolsas L 910 x Al 990 mm, 1 rollo = 25 bolsas
	<p><b>Carrito de acero inoxidable:</b> Nuestros carritos de acero inoxidable son adecuados para hospitales y otras instalaciones sanitarias, diseñados para acercarse al equipo de lavandería.</p>	0W1Y2F	432730562	L 800 x An 600 x Al 650 mm, 220 litros
	<p><b>Carrito con fondo móvil:</b> Carrito con elevador de carga que permite mantenerla continuamente a la máxima altura de trabajo.</p>	0W1Y2B	432730557	L 1030 x An 450 x Al 800 mm, 229 litros
	<p><b>Carro para grandes volúmenes:</b> Nuestros carros de gran capacidad se pueden usar para almacenar y transportar elementos ligeros, como la ropa de cama y otras prendas de hospital.</p>	0W1Y2C	432730558	L 1150 x An 550 x Al 1520 mm 3 estantes de 500 x 1000 mm
	<p><b>Parachoques</b> Protege tus máquinas de los carros con los parachoques situados en ambos lados, el limpio y el sucio. Recibirás 2 parachoques y el kit de instalación.</p>	0W7RG0 0W7RG5 0W7RG6	55015668 55015669 55015670	L 902 mm para WB6-20 L 1037 mm para WB6-27 L 1258 mm para WB6-35
	<p><b>Kit de drenaje</b> Proporciona un tubo de drenaje externo que se fija a la válvula de drenaje de la máquina. Cada kit contiene 2 piezas: una para el lado limpio y otra para el sucio.</p>	0W7TBG 0W7TBH 0W7TBI 0W7TBJ	55015682 55015683 55015684 55015685	Sencillo drenaje a izquierda o derecha WB6-20 o WB6-27 Sencillo drenaje a izquierda o derecha WB6-35 Drenaje doble a izquierda o derecha WB6-20 o WB6-27 Drenaje doble a izquierda o derecha WB6-35

# Simplificando la lavandería del futuro

## Lavadoras de barrera Línea 6000 Evolution



	WB6-20	WB6-27	WB6-35
Volumen del tambor (l)	200	270	350
Capacidad de peso en seco (kg/lb)	20/44	27/60	35/77
Factor G	350	350	350
Anchura (mm-in)	915/36	1050/41,3	1270/50
Profundidad (mm-in)	1040/40,9	1050/41,3	1060/41,7
Altura (mm-in)	1620/63,8	1620/63,8	1620/63,8
Sin calentamiento / Eléctrica / Vapor directo / Vapor indirecto / Vapor a baja presión / Eléctrica y vapor / Gas	●	●	●
Número de señales de detergente	13	13	13
Depósito de detergente	○	○	○
Compass Pro	●	●	●
Compass Pro doble	○	○	○
Sistema de pesaje integrado	○	○	○
Equilibrio de potencia (Power balance)	●	●	●
Apertura automática de puerta interna (AIDO, Automatic Inner Door Opening)	○	○	○
Válvula de drenaje doble	○	○	○
Alarma de fin de ciclo	○	○	○
Cuerpo de acero inoxidable	○	○	○
Tercera válvula de entrada de agua	○	○	○
Apertura de puerta a izquierda/derecha	○	○	○
Válvula dosificadora	○	○	○
Sistema de información de gestión Certus (CMIS, Certus Management Information System)	○	○	○
Parachoques	○	○	○
Construcción de sala limpia	○	○	○
Sistema de Dosificación Eficiente (EDS, Efficient Dosing System)	○	○	○





La excelencia define todo cuanto hacemos. Al prever las necesidades de nuestros clientes, nos esforzamos para lograr la Excelencia con nuestra gente y nuestras innovaciones, soluciones y servicios. OnE hace que cada día el trabajo de nuestros clientes sea más sencillo, rentable y sostenible.

Síguenos en



[electroluxprofessional.com](http://electroluxprofessional.com)

## Excelencia pensando en el medio ambiente.

- ▶ Todas nuestras fábricas tienen certificación ISO 14001.
- ▶ Todas nuestras soluciones están diseñadas para el bajo consumo de agua, energía y detergentes, y para bajas emisiones nocivas.
- ▶ En los últimos años, más del 70% de las características de nuestros productos se han actualizado en función de las necesidades medioambientales de nuestros clientes.
- ▶ Nuestra tecnología cumple las normas RoHS y REACH y es más del 95% reciclable.
- ▶ La calidad de nuestros productos es comprobada al 100% por expertos.

