

# Simplifiez-vous la blanchisserie

Sécheuses-repasseuses Line 6000



# Vous exprimez vos besoins...

La qualité de repassage du linge est notre coeur de métier ; pour autant la productivité de notre équipement est essentielle pour assurer la pérennité de notre entreprise.

Avec l'assurance d'un bon séchage, je pourrais assurer une désinfection thermique des articles et rassurer mes différents clients.

Nous avons besoin d'un équipement durable et facile à utiliser qui permet de gagner du temps tout en gardant notre entreprise rentable.

Pouvez-vous garantir tout cela tout en ayant la promesse de privilégier la qualité ?



## ...nous y répondons

Nous avons développé une gamme performante vous proposant de nombreuses et différentes solutions accessibles à tous. Avec nos solutions fiables et flexibles, nous pouvons répondre à tous les besoins de nos clients. Les machines sont conçues pour être intuitives, ergonomiques et permettent de travailler avec un minimum d'effort.

Offrir un linge parfaitement repassé et garantir les normes d'hygiène les plus élevées est votre mission ; créer le meilleur de l'équipement professionnel est le nôtre.

Nous ne vous décevrons pas.



### Certification ergonomique

Réduction de la charge de travail, soulagement du stress, matériel intuitif et facile d'utilisation



### Productivité optimale

Des résultats impeccables avec des coûts de personnel optimisés en maintenant des normes d'hygiène strictes



### Flexibilité totale

De nombreuses solutions différentes conçues pour vos besoins spécifiques



### Durabilité testée

Garantit des résultats réguliers et constants sans interruption

# Choisissez la meilleure solution

Choisir la bonne repasseuse pour votre activité nécessite une réflexion prospective et une bonne stratégie. Une planification à l'avance est essentielle pour maximiser le retour sur investissement et maintenir un flux de travail optimal et fluide.

Electrolux Professional est à vos côtés pour évaluer la meilleure solution pour votre entreprise.

Définissez vos besoins ainsi qu'une planification précise pour créer la meilleure solution de blanchisserie.

## Connaître votre espace

La superficie de blanchisserie estimée est essentielle pour garantir la productivité jour après jour. De cette façon, vous pouvez choisir la solution parfaite et définir le nombre d'opérateurs le plus approprié pour votre établissement.

## Connaître vos coûts de fonctionnement

Garder un œil sur vos coûts de fonctionnement est essentiel pour réaliser des profits. Définissez vos coûts de main-d'œuvre pour votre entreprise.



## Connaître votre business

La première étape consiste à avoir une vue d'ensemble et à vous demander si vous êtes une grande ou une petite entreprise. Combien de kilos de linge faudra-t-il repasser par semaine ? Quelles seront les heures de travail et les ressources maximales disponibles ? Et n'oubliez pas, comment voyez-vous votre entreprise dans 3 ans ?



## Connaître votre linge et vos process

Connaître vos tissus (par exemple coton, polyester, etc.), en tenant compte des différentes dimensions (par exemple, draps, nappes, housses de couette, etc.), les différents taux d'humidité résiduelle (quel est le type d'essorage utilisé par votre laveuse ?) vous permettra de choisir la solution adaptée garantissant une hygiène maximale et une qualité optimale.



## Connaître votre flux de travail Optimiser votre ergonomie

Un flux de linge fluide et un espace de travail ergonomique pour vos opérateurs est un moyen sûr de maintenir l'absentéisme au plus bas, de garder un confort de travail élevé tout en conservant un fort engagement de vos équipes.

60 ans d'expérience dans la fabrication de sècheuses-repasseuses professionnelles.

Electrolux Professional partage avec vous son expérience.

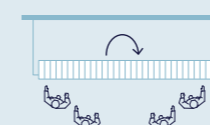
## Nous analysons vos différents besoins pour vous fournir la sècheuse-repasseuse la plus appropriée

UNIQUE  
dans l'industrie

Nos 60 ans d'expérience dans la conception et la fabrication de sècheuses-repasseuses pour nos clients à travers le monde nous ont permis de développer cette dernière génération de Line 6000.

6 modules différents, 3 largeurs de repassage différentes et de nouvelles options maintenant disponibles.

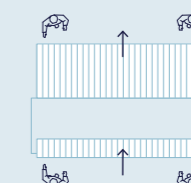
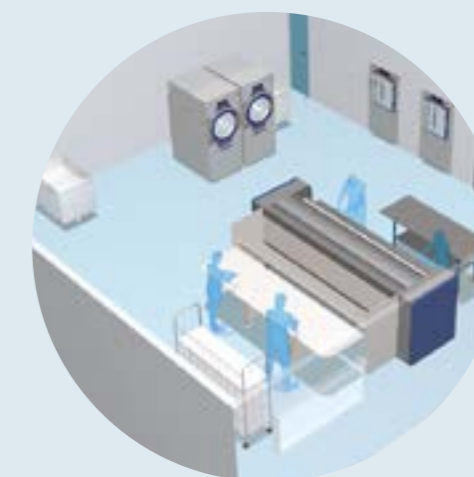
## Retour du linge à l'avant ou sortie à l'arrière ? Choisissez la solution la plus adaptée.



## Parfait pour une productivité maximale lorsque l'espace disponible est limité

### ✓ AVANTAGES :

- Parfait pour les petits espaces
- Conçu pour une installation contre un mur
- Idéal pour le linge, les torchons, les taies d'oreiller, etc.
- Un seul opérateur selon la quantité de travail



## Parfait pour une meilleure ergonomie et un flux de travail optimal

### ✓ AVANTAGES :

- Conception ergonomique pour les opérateurs spécialisés. Plus d'espace de travail pour le chargement et le déchargement du linge
- Productivité optimale car l'opérateur est concentré face à la zone d'engagement
- Linge sec livré à une hauteur ergonomique idéale

# L'ergonomie n'est pas une option, c'est une nécessité

Le traitement moyen est de **600 pièces par jour**. Cela signifie que les actions sont répétées en permanence. **Une solution ergonomique et intuitive peut largement contribuer à l'obtention d'un meilleur rendement tout en ayant un effort minimum** de la part de l'opérateur.

## La première marque à obtenir une certification en ergonomie

Nos repasseuses ont obtenu 4 étoiles au label indépendant ErgoCert pour leur ergonomie. Cela signifie que nos équipements ont été testés par des utilisateurs afin d'assurer un confort d'utilisation optimal. Les résultats se traduisent par une "interaction physique et cognitive" plus harmonieuse pour les salariés.



Les interventions ergonomiques peuvent réduire les troubles musculo-squelettiques (TMS) d'origine professionnelle de **59%**, avec une réduction moyenne de **75%** des arrêts maladie et une augmentation de **25%** de la productivité.

État de Washington Département du travail et de l'industrie



## Expérience 4 étoiles



Des équipements conçus dans le respect des normes internationales d'excellence en vue de parvenir au plus haut niveau de sécurité et de certifications techniques.

Diminution prouvée des troubles musculo-squelettiques (TMS) suite aux analyses effectuées sur l'organisme lors de la manipulation des équipements.

Une synergie entre l'utilisateur et l'équipement qui s'appuie sur plusieurs années de tests réalisés par des utilisateurs indépendants, pour créer une expérience intuitive et dépourvue d'effort.

Une conception certifiée et centrée sur l'humain qui est au coeur d'un processus de développement rigoureux.

\* approuvé par des personnes extérieures à l'industrie de la blanchisserie

## Conception centrée sur les opérateurs pour une performance optimale

## Pour réduire les risques sanitaires des opérateurs, optez pour plus d'automatisation



À la suite des études menées par l'Institut européen de certification "ErgoCert", Electrolux Professional a créé une variété de systèmes d'automatisation éprouvés et développés pour alléger et simplifier la charge de travail de vos opérateurs tout en maintenant une productivité constante. Les études étaient basées sur un échantillon anthropométrique important d'utilisateurs (150-185 cm de hauteur).

### Perfection ergonomique :



#### Position optimisée

Les utilisateurs ressentent considérablement moins de douleurs en raison d'une hauteur améliorée qui diminue les postures inconfortables pour le cou.

#### Hauteur de serrage naturelle


Le chargement est maintenant plus confortable pour les épaules en raison de l'élévation réduite de la position de travail. Le positionnement plus naturel provoque moins de douleurs musculaires et moins de risques d'accident.

#### Hauteur idéale

Plus de dommages liés à la posture du dos lors du déchargement du linge grâce à une hauteur optimisée.



### Utilisation intuitive des programmeurs - Interface certifiée



#### Interface digitale

- Affichage numérique unique à 3 boutons avec informations sur 2 rangées
- La vitesse, la température et le compteur d'articles sont immédiatement disponibles sur l'écran
- La navigation est intuitive et conviviale (configuration guidée par un menu complet)
- Cette interface a un mode pour prendre en charge une maintenance et un service faciles



#### Interface tactile avancée (seulement sur le modèle FFS)

- Écran tactile couleur intuitif full HD 7" et compatible avec toutes les langues
- Ce contrôle interactif minimisera les besoins de formation de vos opérateurs tout en optimisant votre productivité grâce aux informations envoyées en temps réel sur les actions à effectuer par les opérateurs sur la machine.
- La bibliothèque peut être mise à jour à tout moment, directement sur l'écran, sans avoir besoin d'un ordinateur
- Cette interface fournit de nombreuses pages techniques pour accéder aux statistiques/personnalisation et supporter la maintenance et le service.
- Permet la création d'ID opérateur et garantit donc la traçabilité de toutes les opérations.

# Une hygiène certifiée pour des résultats parfaits

La promesse d'Electrolux Professional : garantir des résultats de qualité et de productivité tout en préservant les normes d'hygiène les plus élevées. Lorsque le linge entre en contact direct avec la peau, vous ne pouvez prendre aucun risque, **l'hygiène est toujours une priorité**. Vos clients sentiront la différence et vous apprécierez la tranquillité d'esprit

## Une vitesse de repassage optimale pour une hygiène et des performances maximales

La nature de la fibre, le taux d'humidité résiduelle, la bonne vitesse d'essorage du programme de machine à laver utilisé et l'épaisseur du tissu déterminent la bonne vitesse de la repasseuse afin de **garantir une hygiène maximale et des résultats parfaits**.

La **technologie DIAMMS™** a été développée pour cela.



Une perfection constante avec la technologie **DIAMMS™**

La productivité est optimale grâce à la **technologie DIAMMS** (Direct Ironer Advanced Moisture Management System).

Electrolux Professional a développé une sècheuse-repasseuse qui **fonctionne automatiquement à une vitesse optimale tout en gérant parfaitement l'humidité de votre linge**.

### Comment cela fonctionne ?

Un capteur entre en **contact avec la fibre régulant automatiquement la vitesse du cylindre et garantissant ainsi un linge parfaitement sec et sans bactérie** (conforme aux normes internationales RABC\*) pour une hygiène parfaite. Si l'humidité retenue est trop élevée, un indicateur spécifique sur l'interface utilisateur s'allume.

\* taux d'humidité inférieure à 8%

BREVETÉ

PREMIER dans l'industrie

## Frais, propre et une hygiène exceptionnelle

**Alerte! Humidité du linge supérieure à 8%? C'est terminé !**

Un linge sans bactérie garanti grâce à un voyant lumineux vous permettant de savoir si votre linge ne respecte pas les normes internationales.



## Contrôle constant de l'hygiène pour plus de sécurité

Le **Certus Management Information System™ (CMIS)\*\*** offre le plus haut niveau de contrôle et de traçabilité en surveillant et en suivant chaque étape du processus de blanchisserie.

\*\* non compatible avec le modèle FFS

## Question productivité

Nous avons différentes solutions pour augmenter facilement votre productivité. Selon vos besoins, différentes solutions s'offrent à vous, la version de base, la nouvelle option **Feed Now** ou la solution brevetée **Dubixium™**.

Pour une **productivité maximale**, une repasseuse doit être utilisée dans des conditions idéales : traitement du même type de pièces qui couvrent plus de 80% de la largeur du cylindre avec la juste vitesse constante. Cela évite les zones surchauffées et d'endommager la chauffe du cylindre..

Mais réunir ces conditions n'est pas simple. Pour faciliter l'utilisation de la sècheuse-repasseuse et optimiser les performances et la consommation d'énergie, **Electrolux Professional a développé des solutions spécifiques**.



**Opérations complètement réalisées par un opérateur**  
Version de base

Une non-automatisation, nécessite plus d'un opérateur. Des résultats constamment élevés et une productivité optimale. Cela dépend du niveau de compétence et d'efficacité des opérateurs.



**Opérations intuitives pour des résultats toujours excellents**

Optimisez les performances grâce au système d'indications lumineuses par LED "**Feed Now**". Le travail de l'opérateur est facilité, le linge humide est introduit dans la machine lorsque **le voyant devient vert pour indiquer que la chaleur est à la température idéale**.

Lorsque la température baisse, le voyant devient rouge et l'opérateur se déplace alors à l'endroit où le voyant est vert. Des résultats parfaits sont garantis à chaque fois.



**+30% de productivité supplémentaire**

Plus de surchauffe, plus de perte de production grâce au cylindre «**Dubixium™**». La chaleur est toujours répartie uniformément sur toute la longueur de votre repasseuse grâce à un flux d'huile thermique breveté à l'intérieur du cylindre.

PREMIER dans l'industrie

UNIQUE dans l'industrie



**Prêt à repasser le linge**

**Alerte, température trop basse, repassage déconseillé**

PREMIER dans l'industrie

UNIQUE dans l'industrie

# Plus d'automatisation, moins de coûts liés au personnel



Le linge extra large nécessite une aide et une assistance supplémentaires. Dorénavant, Electrolux Professional a développé une série d'options d'automatisation intégrées pour vous faciliter la vie.

## Introduisez le linge dans la sècheuse-repasseuse

Un meilleur chargement signifie de meilleurs résultats

Optez pour le bon choix  
Des solutions les plus basiques aux plus automatisées



### De bons résultats avec la version de base

Le linge est alimenté par 2 opérateurs pour éviter les plis. Dans ce cas, les résultats dépendent de la compétence des opérateurs. Il est possible de traiter le grand linge plat avec seulement 2 opérateurs, mais pour une productivité optimale, la configuration idéale en nécessite 3.



### Ne plus se sentir seul


Même pour les draps larges (>1,6m) un seul opérateur est suffisant. En pressant un des deux boutons, vous arrêtez la table d'engagement pour positionner correctement le linge sur la table aspirante. Le résultat est optimisé.

**PREMIER** dans l'industrie **UNIQUE** dans l'industrie



### Des résultats optimaux avec l'engageuse intégrée

Engageuse intégrée avec seulement 1 poste nécessaire pour disposer les articles sur la table d'engagement. Avec 1 seul opérateur et une engageuse intégrée vous avez la même production que 2 opérateurs. Des résultats parfaits, pas de temps d'arrêt, pas de stress, grâce à nos options de solutions automatisées.



La table d'engagement aspirante est une excellente option. Cette option est incluse avec Feed Alone et Integrated Feeder.

## Repassez et pliez le linge

Beaucoup d'attention est requise pour fournir des résultats parfaits 600 fois par jour.

Optez pour le bon choix  
des solutions les plus basiques aux plus automatisées



### Linge plié à la main avec la version de base

Un minimum de 2 opérateurs est requis pour plier les gros articles.

Les résultats dépendent des compétences de l'opérateur. Le pliage est entièrement manuel.



Pour de meilleurs résultats, choisissez la **barre antistatique** qui élimine l'électricité statique lors du repassage du polyester.

Cette option est incluse avec la fonction de pliage longitudinale.



### Linge toujours parfait avec notre bras de pliage longitudinale intégré

Avec cette option automatisée, vous pouvez sélectionner votre mode de pliage longitudinal préféré.

**Mode Plivit** : quelle que soit la largeur de votre linge ce mode décidera de la longueur pliée optimale. Pas besoin de trier le linge.

**Mode Plifix** : si vous voulez que la largeur pliée soit identique ce mode plie de la même façon à chaque fois (idéal pour du linge parfaitement délivré). Un tri du linge en amont est nécessaire. Les résultats sont toujours parfaits.



### Pour un résultat plus abouti : pliage transversal et empileur intégré

Cette option automatisée vous donne le choix de plier votre linge en longueur mais aussi en largeur tout en donnant des résultats parfaits à chaque fois.

		LINE 6000						
		Livraison avant		Livraison arrière			Tout en un	
Options intégrées	Pliage de longueur	×	✓	✓	×	✓	✓	✓
	Engageuse intégrée	×	×	✓	×	×	✓	✓
	Pliage transversal et empileur	×	×	×	×	×	×	✓
% d'efficacité avec différents nombres d'opérateurs par rapport à l'automatisation sélectionnée		Basic	LF	FLF	R	RLF	FRLF	FFS Vibe
Efficace pour le repassage du linge de plus de 2,2 m	3 personnes	103%	Non représentatif	Non représentatif	103%	Non représentatif	Non représentatif	Non représentatif
	2 personnes	75%	101%	Non représentatif	60%*	103%	Non représentatif	Non représentatif
	1 personne	67%	78%	103%	Non représentatif	75%*	103%	Non représentatif
	0 personnes	Non représentatif	44%*	71,50%	Non représentatif	Non représentatif	Non représentatif	100%

\* Équipé de l'option «Feed Alone»

# Des années d'expérience à votre service

La qualité, la performance, l'ergonomie certifiée, la productivité irréprochable sont les résultats de 60 ans d'investissements ininterrompus dans le développement de nos produits. Aujourd'hui, nous sommes fiers de vous offrir le meilleur en matière de repassage à plat.



PLUS DE  
**60 ANS**  
D'EXPERIENCE DANS L'INNOVATION

- ▶ Pliage longitudinal intégré
- ▶ Engageuse intégrée à la sècheuse-repasseuse
- ▶ Pliage transversal et empileur intégré
- ▶ Cylindre composé de cuvettes flexibles (C-Flex)
- ▶ Contrôle de la température pour sècheuse-repasseuse
- ▶ Méthode de régulation de la teneur en humidité du linge (DIAMMS)
- ▶ Sècheuse-repasseuse à plat avec cylindre chauffant et fluide caloporteur (DUBIXIUM)
- ▶ Brûleur à gaz en céramique
- ▶ Rouleau de décharge pour dispositif de pliage à la sortie de la sècheuse-repasseuse
- ▶ Machine à repasser avec cylindre et chaleur tournante
- ▶ Feed Now - Identification en temps réel de la zone la plus chaude du cylindre
- ▶ Feed Alone - Dissociation du tapis d'alimentation avec tout le mécanisme



1960

Naissance de la 1ère sècheuse-repasseuse



2023

Line 6000  
Sècheuse-repasseuse FFS Vibe

# Des technologies uniques

Conçues pour vous et votre activité. Les repasseuses FFS Vibe intègrent des technologies innovantes pour des programmes de repassage ultra-personnalisables et une hygiène optimale, pour un linge parfaitement sec.



**Personnalisation extrême du programme de repassage**

Jusqu'à **99 programmes personnalisés** grâce à des paramètres innovants qui prennent en compte la taille du linge, la composition des fibres et l'épaisseur. Chaque programme peut être personnalisé également en fonction du pliage de linge demandé.



UNIQUE dans l'industrie

\*demande de brevet en attente

Cela certifie l'extrême flexibilité de la machine, et garantit un résultat final sur-mesure et une qualité irréprochable du linge. La machine détecte et isole le linge qui n'adhère pas à la qualité finale attendue selon les paramètres définis.



**Hygiène pure : livraison de linge sec impeccable**

**Hygiene Guard** est une fonctionnalité qui, en synergie avec le Diamms®, isolera automatiquement le linge, si les paramètres d'humidité du linge ne sont pas respectés. Ainsi, nous garantissons **une parfaite conformité du linge traité avec la norme RABC**. (inférieur ou égal à 8% après repassage).\*\*

UNIQUE dans l'industrie

\*demande de brevet en attente



**Aucune limite à votre productivité, aucune limite à notre durabilité**

**Entretien minimum, performance maximum**

Plus de chaleur, des résultats optimaux. Le brûleur en céramique de pointe\* Electrolux Professional augmente la puissance jusqu'à 20 %. Conçu avec des composants professionnels, pour une utilisation intensive garantissant des performances optimales. Développé pour durer 10 ans avec un minimum d'entretien.



Notre brûleur à gaz en céramique unique, générant un chauffage infrarouge, offre **des économies d'énergie plus importantes** et nécessite que très peu d'entretien, offrant ainsi un lieu de travail plus sûr et plus sain.

\*Une fonctionnalité Electrolux Professional pour les versions chauffées au gaz.

\*\*Uniquement pour les modèles FFS Vibe

# Une solution pour chaque entreprise



## Hôtels & Restaurants

### Excellence professionnelle

#### Draps impeccables et linge de table parfaitement repassés.

Que vous soyez un hôtel ou un restaurant, Electrolux Professional propose différentes solutions flexibles pour répondre aux différents besoins des clients. Notre promesse de qualité signifie des résultats toujours élevés à chaque fois.

Lorsque le taux de rotation du personnel est élevé et que la formation n'est pas toujours possible, nos fonctionnalités supplémentaires rendent les opérations faciles et simples. De cette manière, le temps de travail et le nombre d'opérateurs sont considérablement réduits et les coûts optimisés.

Assurer le confort de vos clients, dans les moindres détails, est votre garantie de succès commercial.



## Hôpitaux & Centres de santé

**Saviez-vous que les bactéries peuvent se répandre à travers le linge mouillé?**

**Plus maintenant avec notre solution.**

Hygiène optimale, sécurité, contrôle parfait de l'humidité et rentabilité ne sont que quelques-unes des raisons pour lesquelles Electrolux Professional est le partenaire le plus fiable de tous les établissements de santé.

L'utilisation d'une sècheuse-repasseuse est souvent le poste le plus énergivore de votre blanchisserie. Electrolux Professional propose une gamme de sècheuses-repasseuses qui vous permettront de maîtriser vos coûts et d'optimiser votre productivité. Une ergonomie supérieure garantit de meilleures conditions de travail, conduisant à moins d'absentéisme, moins de rotation du personnel et donc des exigences de formation ultérieures.

## Blanchisseries commerciales

**Facilité d'utilisation et résultats parfaits, une satisfaction pour chaque client.**

C'est simple. Lors du lancement d'une blanchisserie commerciale, la productivité doit fonctionner au plus haut niveau. Cela commence par la fiabilité et l'automatisation maximale des appareils qui ne vous laisseront jamais tomber, réduisant les coûts de personnel au minimum. Les appareils certifiés en ergonomie garantissent non seulement une facilité d'utilisation mais également une sécurité supérieure pour vos opérateurs.





# Essentia

## Une équipe à votre service, partout et à tout moment



Essentia est au **coeur d'un Service clients de grande qualité**, un service dédié qui vous assure un avantage concurrentiel. Essentia vous apporte le support dont vous avez besoin et prend soin de vos processus grâce à un **réseau de service fiable**, une gamme de services exclusifs sur mesure et une technologie innovante.

Vous pouvez compter sur plus de **2200 partenaires de services agréés**, **10 000 techniciens à votre service** dans plus de **149 pays** et plus de **170 000 pièces détachées référencées**.

**149**  
Pays  
couverts

Un réseau de services étendu appliquant une approche axée sur le client. **Présent dans 149 pays dans le monde**, avec Electrolux Professional comme point de contact unique.

**2.200**  
Partenaires  
agréés

Le **réseau de service le plus étendu et le plus structuré au monde** pour assurer la performance de vos équipements et vous accompagner en toutes circonstances.

**10.000**  
Techniciens à  
votre service

Nos ambassadeurs de confiance : **10.000 techniciens à votre service**, pour prendre soin de votre équipement et vous fournir l'assistance dont vous avez besoin.



# Accessoires & Consommables : notre valeur ajoutée

Simplifiez votre travail et **aidez votre équipement à durer plus longtemps grâce aux accessoires et consommables d'origine**. Envoyé rapidement après des tests rigoureux, réalisés par les experts Electrolux Professional, pour assurer de meilleures performances, rentabilité et sécurité des utilisateurs.

Description	Code	Références	Informations techniques
 <p><b>Chariot en acier inoxydable :</b> Nos chariots en acier inoxydable conviennent aux hôpitaux et autres établissements de santé.</p>	0W1Y2F	432730562	L800 x W600 x H650 mm, 220 litres
 <p><b>Chariot à ressort :</b> Le chariot avec niveleur de charge permet de maintenir constamment la capacité au plus haut niveau de travail.</p>	0W1Y2B	432730557	L1030 x W450 x H800 mm, 229 litres
 <p><b>Chariot de transport en vrac :</b> Nos chariots spacieux peuvent être utilisés pour ranger et transporter des articles légers tels que les draps et autres linges d'hôpital.</p>	0W1Y2C	432730558	L1150 x W550 x H1520 mm, 3 étagères 500 x 1000 mm
 <p><b>Rolltainer Flex RT-511</b> Un chariot moderne, flexible, petit et facile à conduire pour une variété d'utilisations. Sa petite taille le rend particulièrement adapté aux ascenseurs, camions et autres espaces confinés. Des étagères peuvent également être utilisées pour couvrir l'avant ouvert du chariot. En zinc chromé poli.</p>	0W1Y2D	432730559	L800 x W600 x H1570 mm
 <p><b>Etagère pour RT-511</b></p>	0W1XZ2	432730560	Compatible avec le Rolltainer Flex RT-511
 <p><b>Couverture pour RT-511</b></p>	0W1Y2E	432730561	Compatible avec le Rolltainer Flex RT-511
 <p><b>Support pour sac à linge.</b> Fabriqué en acier chromé. Livré avec un jeu de 4 roues pivotantes (Ø75). Convient pour le sac à linge 700 x 1100 ou le sac poubelle 120L. Couvercle non inclus.</p>	0W7RFG	432731150	L400 x W470 x H940
<p><b>Couvercle pour support de sac à linge.</b> Couvercle pratique et facile à monter en métal peint en blanc, la charnière unique contribue à une mise à niveau rapide. Le couvercle est recommandé pour les zones où des exigences d'hygiène les plus élevées sont définies, par exemple dans le secteur des soins aux personnes âgées et les hôpitaux.</p>	0W7RFJ	432731151	Compatible avec 432731150
<p><b>Sac à linge bleu.*</b> Fabriqué en tissu polyester non rétractable. Livré avec une dentelle fixe et un verrou pour sceller facilement le sac. Le sac est également équipé d'une poignée interne et externe.</p>	0W7PNA	432731132	L70 x H110 cm

\* version en blanc disponible PNC 432731131, code 0W7PM3

# Simplifiez-vous la blanchisserie

## Sécheuses-repasseuses Line 6000

### LIVRAISON AVANT

### LIVRAISON ARRIERE



OPTIONS INCLUES	Basic	LF	FLF	FFS Vibe	R	RLF	FRLF
Pliage longitudinal	✗	✓	✓	✓	✗	✓	✓
Engageuse intégrée	✗	✗	✓	✓	✗	✗	✓
Pliage transversal et empilage	✗	✗	✗	✓	✗	✗	✗

Chauffage électrique ou gaz	Basic	LF	FLF	FFS Vibe	R	RLF	FRLF
<b>SUPERIOR</b>	✓Dubixium ✓Feed Alone (avec table aspirante)	✓Dubixium ✓Diamms ✓Feed Alone (avec table aspirante) ✓Barre antistatique	✓Dubixium ✓Table aspirante ✓Diamms ✓Barre antistatique	✓Dubixium ✓Table aspirante ✓Diamms ✓Barre antistatique	✓Dubixium ✓Feed Alone (avec table aspirante)	✓Dubixium ✓Diamms ✓Feed Alone (avec table aspirante) ✓Barre antistatique	✓Dubixium ✓Vacuum Table Diamms ✓Barre antistatique
<b>PERFORMANCE</b>	✓Dubixium ✓Table aspirante	✓Dubixium ✓Table aspirante ✓Diamms			✓Dubixium ✓Table aspirante	✓Dubixium ✓Table aspirante ✓Diamms ✓Barre antistatique	
<b>ACTIVE</b>	✓Feed Now	✓Feed Now			✓Feed Now	✓Feed Now ✓Barre antistatique	
<b>Longueur disponible</b>	2100 2500 3200	2100 2500 3200	2100 2500 3200	2100 2500 3200	2100 2500 3200	2100 2500 3200	2100 2500 3200

Chauffage vapeur	Basic	LF	FLF	FFS Vibe	R	RLF	FRLF
<b>SUPERIOR</b>	✓Feed Alone (avec table aspirante)	✓Diamms ✓Feed Alone (avec table aspirante) ✓Barre antistatique	✓Table aspirante ✓Diamms ✓Barre antistatique	✓Table aspirante ✓Diamms ✓Barre antistatique	✓Dubixium ✓Feed Alone (avec table aspirante)	✓Diamms ✓Feed Alone (avec table aspirante) ✓Barre antistatique	✓Table aspirante ✓Diamms ✓Barre antistatique
<b>PERFORMANCE</b>	✓Table aspirante	✓Table aspirante ✓Diamms	✓Table aspirante ✓Diamms		✓Table aspirante	✓Table aspirante ✓Diamms ✓Barre antistatique	
<b>ACTIVE</b>						✓Barre antistatique	
<b>Longueur disponible</b>	2100 2500 3200	2100 2500 3200	2100 2500 3200	2100 2500 3200	2100 2500 3200	2100 2500 3200	2100 2500 3200

✗ non disponible ✓ inclus dans le modèle standard

## Performances

### Conforme à la norme ISO 9398

Introduction des draps en coton 160 gr/m<sup>2</sup> dans la repasseuse sans aucun espace entre eux. Chaque pièce couvre 80% du cylindre. Taux d'humidité du linge engagé de 52%

	Capacité d'évaporation en litres/heure		
	Longueur du cylindre		
	2100 mm	2500 mm	3200 mm
Chauffage électrique	40	48	59
Chauffage gaz	37	46	59
Chauffage vapeur (10bars)	63	75	93

	Capacité d'évaporation de kg de coton/heure		
	Longueur du cylindre		
	2100 mm	2500 mm	3200 mm
Chauffage électrique	77	92	113
Chauffage gaz	71	88	113
Chauffage vapeur (10bars)	121	144	179

## Productivité

**Pièces de tissu simple épaisseur :**  
140gr/m<sup>2</sup>, dimensions 2900 x 2400 cm (= 975grs), humidité résiduelle 52% (= 500grs d'évaporation d'eau).  
L'écart entre 2 pièces de linge introduites dans la repasseuse aura un effet sur la productivité, en le réduisant de 20% à 50%.

Longueur du cylindre : pour cette dimension de tissus, seulement 3200 mm sont recommandés	
Chauffage électrique	entre 59 et 106 pièces de linge par heure
Chauffage gaz	entre 59 et 106 pièces de linge par heure
Chauffage vapeur (10bars)	entre 93 et 167 pièces de linge par heure

Housse de couette (double couche) tissus :	
160gr/m <sup>2</sup> dimensions 2400 x 2600mm X 2 (= 1950grs), humidité résiduelle 52% (= 1014grs d'évaporation d'eau). Avec 40cm entre chaque housse, la vitesse de repassage sera d'environ 3m/mn.	
Longueur du cylindre : pour cette dimension de tissus, seulement 3200 mm sont recommandés	
Chauffage électrique	entre 29 et 52 pièces de linge par heure
Chauffage gaz	entre 29 et 52 pièces de linge par heure
Chauffage vapeur (10bars)	entre 46 et 83 pièces de linge par heure

## Vitesse de repassage

La vitesse de repassage sur la série IC648XX est comprise entre 0,5 et 11m/mn. Afin d'améliorer les performances, productivité et consommation d'énergie, la vitesse doit être ajustée pour permettre de sécher et de repasser le linge en même temps.

Pour régler la vitesse de repassage, un certain nombre de paramètres doivent être pris en compte :

- humidité résiduelle de la fibre (liée aux performances d'essorage de la laveuse)
- spécificité du linge (coton ou polyester / coton, 140gr/m<sup>2</sup>, 160gr/m<sup>2</sup> ou plus)
- couche simple ou multiple

DIAMMS est la solution parfaite pour contrôler et réguler la vitesse de repassage pour de meilleurs résultats. Il mesure l'humidité résiduelle à la fin du processus de séchage et ajuste la vitesse en conséquence pour assurer une qualité et des performances élevées.





L'Excellence est au cœur de tout ce que nous entreprenons.  
Nous visons l'Excellence pour nos collaborateurs, nos innovations, nos services et solutions.  
Electrolux Professional – The OnE : l'unique partenaire qui simplifie la vie de ses clients en leur garantissant une meilleure rentabilité avec une approche véritablement durable.

Suivez-nous sur



[electroluxprofessional.com](http://electroluxprofessional.com)

**Electrolux Professional**  
10 avenue du Stade de France  
93210 SAINT DENIS

Tel : 0806 800 900 (appel non surtaxé)



## L'Excellence avec le développement durable à l'esprit

- ▶ Toutes nos usines sont certifiées ISO 9001 et ISO 14001.
- ▶ Toutes nos solutions sont conçues pour bénéficier d'une faible consommation en eau, en énergie, en détergents et en vue de dégager le moins possible d'émissions nocives
- ▶ Ces dernières années, plus de 70% des fonctionnalités de nos produits ont été actualisées à la lumière des besoins environnementaux de nos clients
- ▶ Notre technologie est conforme à la directive ROHS et REACH et recyclable à plus de 95%
- ▶ Nos produits sont 100% testés par des experts qualité