



Electrolux
PROFESSIONAL

Simplifiez-vous la blanchisserie

Laveusesessoreuses barrières, Line 6000 Evolution

Laveusesessoreuses barrières Line 6000



Vous VOUS exprimez...

Vous souhaitez obtenir des résultats exceptionnels tout en minimisant vos efforts et vos coûts. Vous êtes à la recherche de solutions de blanchisserie hautes performances et faciles d'utilisation garantissant une **hygiène optimale et une productivité maximale**. Vous avez besoin d'équipements robustes à l'épreuve du temps pour vous assurer des économies année après année.



...nous vous écoutons


Anticiper vos besoins : nous en avons fait notre mission. Ils sont la source d'inspiration de notre quête d'innovation. Ils nous aident à concevoir des solutions fiables et rentables. Notre nouvelle gamme de laveuses essoreuses barrières est la première à avoir obtenu une certification en termes d'ergonomie, atténuant les tensions et stimulant ainsi considérablement la rentabilité. L'hygiène est toujours au premier plan. **Votre métier, c'est la blanchisserie. Le nôtre, c'est de répondre à vos besoins et pas seulement aujourd'hui, mais pour les années à venir.**

L'innovation est notre mot d'ordre, les plus hautes performances notre promesse



Une ergonomie à la pointe de la technologie

Synthèse de l'ergonomie et d'une conception centrée sur l'humain pour offrir une expérience d'exception à l'utilisateur.



L'hygiène au cœur de nos préoccupations

Des systèmes qui assurent une hygiène optimale en protégeant votre équipe et les utilisateurs finaux...vous êtes serein.



Rentabilité accrue, efforts réduits

Une rentabilité exceptionnelle et des résultats optimaux grâce à une technologie intuitive, facile d'utilisation et intelligente.



Des solutions en temps réel

Surveillez et améliorez de façon proactive les performances de vos équipements où que vous soyez.

Leaders en matière de certification ergonomique

Nous savons que les tâches répétitives, comme tenter d'atteindre quelque chose, se pencher et verser peuvent ne pas être anodines et générer de la fatigue tout en réduisant la rentabilité. Lors de la conception de nos équipements, **nous veillons au facteur humain et à l'interaction physique et cognitive entre l'utilisateur et les équipements.** Cette démarche renforce la sécurité, améliore la rentabilité et offre une expérience dépourvue d'efforts en tout point.

La première marque à obtenir une certification en termes d'ergonomie

Les interventions ergonomiques peuvent réduire les troubles musculo-squelettiques (TMS) d'origine professionnelle de **59%**, avec une réduction moyenne de **75%** des arrêts maladie et une augmentation de **25%** de la productivité.

État de Washington Département du travail et de l'industrie



Une conception axée sur le facteur humain pour des gains de rentabilité exceptionnels et peu d'efforts.



Expérience 4 étoiles



Nos laveuses essoreuses barrières ont remporté la prestigieuse notation de 4 étoiles en matière d'ergonomie : une certification internationale.

Ce classement signifie qu'elles ont été testées par l'utilisateur pour garantir à vos opérateurs moins de tensions et de pressions de façon à pouvoir être en forme et par la même occasion faire prospérer votre activité.

Ouvrir les portes de nos laveuses essoreuses barrières n'a jamais été aussi aisé... **Même plus facile que d'ouvrir la portière de votre voiture !**



Force de 40 newtons (N) pour les laveuses essoreuses de la gamme L6000 Evolution



Des équipements conçus dans le respect des normes internationales d'excellence en vue de parvenir au plus haut niveau de sécurité et de certifications techniques.



Diminution prouvée des troubles musculo-squelettiques (TMS) suite aux analyses effectuées sur l'organisme lors de la manipulation des équipements.



Une synergie entre l'utilisateur et l'équipement qui s'appuie sur plusieurs années de tests quant à l'interaction entre opérateur et équipement, pour créer une expérience intuitive et dépourvue d'efforts.



Une conception certifiée axée à 360° centrée sur l'humain au cœur d'un processus de développement rigoureux.



... par rapport à 70 newtons (N) pour ouvrir une portière de voiture.

Facilité d'utilisation accrue, sécurité supérieure

L'utilisateur est au cœur de toutes les solutions Electrolux Professional. Toutes les innovations visent à améliorer la facilité d'utilisation, à alléger la charge de travail et à accroître la sécurité. Notre nouvelle porte ergonomique en est l'illustration : elle est désormais dotée d'un système de verrouillage automatisé pour un chargement facilité.



Accès dédié au chargement du linge sale



Automatic Door Locking

Alléger la charge de travail

Notre nouvelle poignée de porte extérieure dotée d'un dispositif de verrouillage intégré **verrouille/déverrouille la porte avant/après le cycle de lavage**. Ceci améliore considérablement la manipulation du linge et facilite grandement le chargement et le déchargement.



Hauteur optimale

Grâce à sa nouvelle poignée ergonomique, la porte est adaptée aux personnes de toutes tailles. Elle facilite les opérations de chargement et de déchargement, réduisant ainsi les tensions pour l'utilisateur.



Manipulation facile, accès aisé

La grande porte en acier inoxydable offre une ergonomie accrue pour un accès aisé et une sécurité de fonctionnement optimale grâce à un **grand angle d'ouverture d'à peine moins de 180°**.



Élaborés autour de vos besoins

Tous les modèles peuvent être commandés avec option d'ouverture **à gauche ou à droite**. Les équipements peuvent donc être installés dans toutes les configurations de pièce.



Conception permettant un gain de place

Grâce à leur conception compacte, les équipements peuvent tenir dans les endroits les plus exigus, optimisant ainsi l'espace et améliorant l'environnement de travail.



Quand l'ergonomie s'allie à la technologie intelligente

De conception ergonomique et doté de notre **Système d'indexation** innovant, le tambour intérieur se verrouille automatiquement, garantissant ainsi un positionnement correct lors des opérations de chargement et de déchargement. Ceci accroît la sécurité de l'utilisateur et améliore considérablement le flux de travail.

Tout est sous votre contrôle grâce à COMPASSPRO



Compass Pro® est doté d'un grand écran facile d'utilisation, de 40 programmes préétablis et de 15 programmes à personnaliser disponibles en 15 langues. Les boutons de raccourcis permettent d'accéder rapidement aux programmes fréquemment utilisés.

Le **double dispositif de contrôle Compass Pro®** surveille et contrôle le processus de blanchisserie du côté propre grâce à un affichage supplémentaire qui indique l'état d'avancement du programme, les consignes et les messages d'erreur.



Nouveau verrou de porte tambour optimisé

Grâce à sa grande plaque en acier ergonomique et à son interface intuitive, la porte tambour permet de charger le linge plus facilement et d'optimiser la sécurité.



Intelligentes, douces, sûres

Nos grandes portes tambour facilitent considérablement le chargement et le déchargement, tandis que notre mécanisme d'ouverture innovant permet de **pré-ouvrir automatiquement les portes tambour à la fin** du cycle de lavage. Extraire le linge humide est désormais une opération simple grâce au système AIDO.



Accès dédié au déchargement du linge propre



Une hygiène sans compromis garantissant l'absence de microbes

Nos systèmes de barrière à la pointe de la technologie garantissent **une hygiène maximale lors de toutes les étapes du processus de blanchisserie**, pour une tranquillité d'esprit 24 heures sur 24.



Contrôle précis de la qualité de l'eau

L'ajout d'un robinet de prélèvement permet une analyse minutieuse de la qualité de l'eau et un contrôle de l'hygiène tout au long du cycle de lavage.



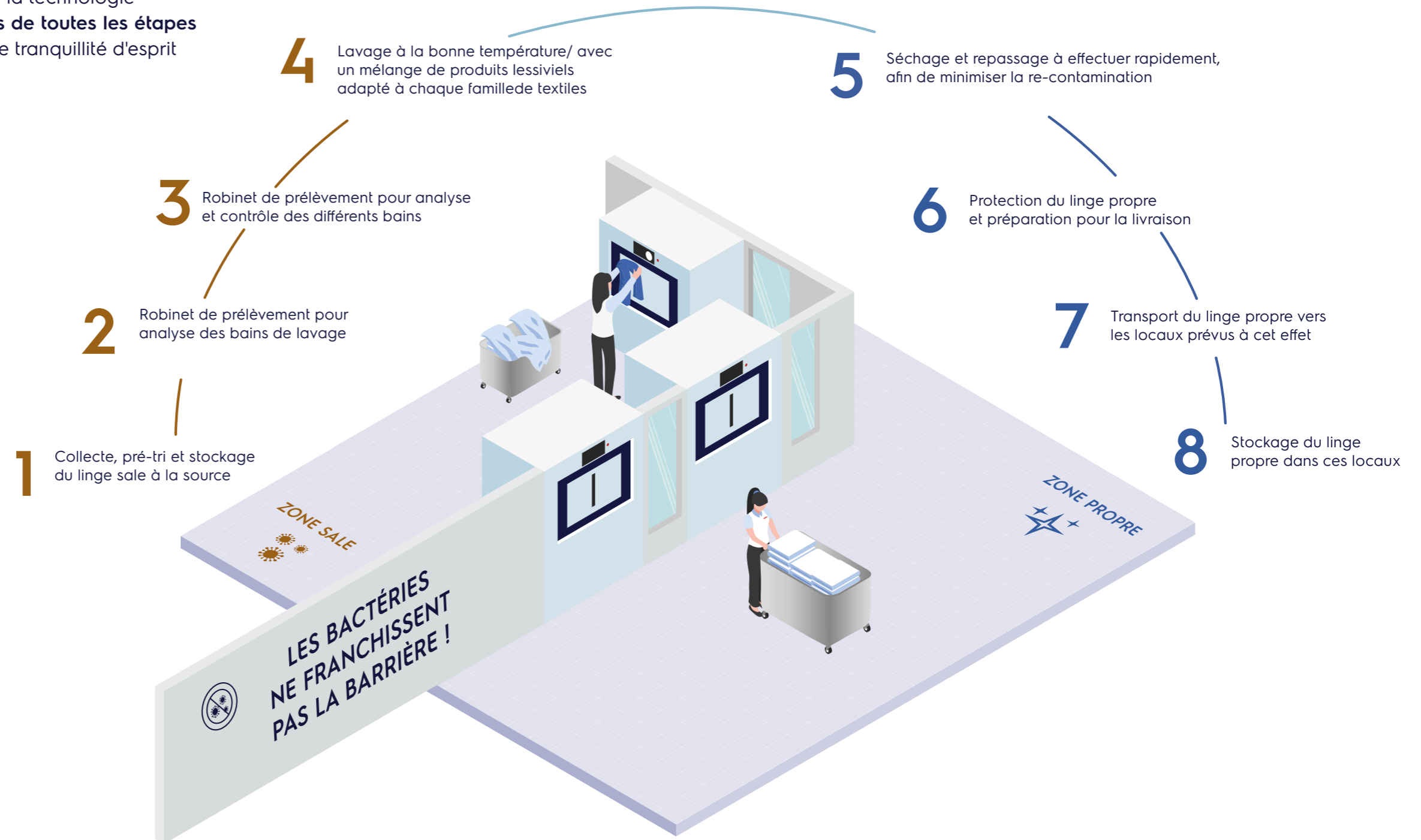
Votre partenaire pour l'hygiène

Electrolux Hygiene Watchdog* (HW, *gardien de l'hygiène) assure le déroulement complet du cycle de lavage : tout le linge **est entièrement lavé et minutieusement décontaminé**. Cette fonction assure une défense maximale contre la propagation des microorganismes et des infections croisées. Les microbes sont tenus à distance. Vous êtes serein.



Contrôle permanent de l'hygiène pour une garantie accrue

Le logiciel Certus Management Information System TM (CMIS) permet aux professionnels de la blanchisserie d'accéder à des informations vitales et statistiques. Il offre le plus haut niveau de contrôle et de traçabilité : il surveille et assure le suivi de chaque étape du processus de blanchisserie.



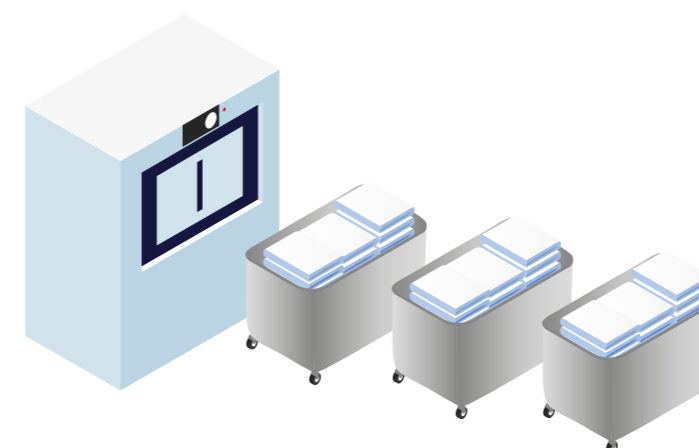


Productivité

Gains de productivité
et performances
d'exception garantis
au fil du temps.

Gain de temps et résultats

Axée sur les performances, la conception de nos équipements s'inscrit dans toutes nos innovations et la nouvelle gamme de laveuses essoreuses barrières, inspirée de la gamme Pullman, ne déroge pas à cette règle. Assortie de fonctionnalités permettant de réaliser des gains de temps et d'énergie, la gamme Evolution est faite pour résister à l'épreuve du temps et garantir des gains de productivité et des performances d'exception année après année.



Le parfait équilibre

Parvenez à une stabilité maximale, obtenez des cycles de lavage rapides et silencieux ainsi que des temps de séchage courts grâce à notre fonctionnalité unique Power-Balance. Conçue **pour allonger la durée de vie des laveuses et réduire les coûts de séchage**, cette innovation accentue les performances. Elle détecte et rectifie les déséquilibres de charge dans le tambour des laveuses en ajustant sa répartition et les vitesses d'essorage, afin de maximiser l'extraction de l'eau.



L'esprit plus léger

Optimisez la productivité en assurant des résultats exceptionnels sans gaspillage. Grâce à notre fonctionnalité Economies intégrées, **le linge est pesé automatiquement** et le **poids s'affiche numériquement lors du chargement**. Cette fonctionnalité permet non seulement de réaliser des gains de temps, d'énergie et de ressources, mais elle permet également d'éviter la surcharge ou la sous-charge, et donc d'étendre la durée de vie de la laveuse.



Dosage précis

Réduisez la consommation de produits lessiviels à son minimum pour une efficacité maximale, des économies considérables et une empreinte carbone plus verte. Grâce à notre fonctionnalité Dosage efficace, la quantité précise de **produit lessiviel et d'eau est ajoutée automatiquement, proportionnellement au poids de la charge** : le gaspillage est éliminé et les performances sont boostées.



Les innovations vous permettent de réaliser des économies et vous aident à réduire la consommation d'eau, d'énergie et de produits lessiviels.

Hygiène en milieu hospitalier : l'intransigeance

Vous avez pour mission de prendre soin de vos patients. Notre engagement est de vous accompagner au quotidien dans cette mission.

Linge de lit, serviettes de toilette, de table et habits abritent des microbes très nocifs et nécessitent un nettoyage minutieux et rigoureux, afin d'éliminer le risque d'infection et de prévenir la contamination croisée.

Concernant l'hygiène, l'intransigeance est notre mot d'ordre.

Nos solutions blanchisserie vous garantissent tous les outils nécessaires à la production de linge propre en accord avec les standards internationaux d'hygiène et de contrôle qualité les plus drastiques.

Leader mondial de solutions de blanchisserie de type barrière avec plus de 190 installations par an.



Protéger ceux qui nous protègent

Nous sommes prêts

Que vous ayez besoin d'un nettoyage élaboré ou spécialisé destiné aux équipements de protection individuelle (EPI : tenues d'intervention, masques, bottes, etc.) ou de laver des tenues d'intervention, notre vaste gamme de programmes de lavage offre des solutions ciblées.

Une protection de tous les instants

Nos systèmes de décontamination réduisent considérablement les risques dangereux pour la santé issus de l'exposition aux substances cancérogènes et autres substances toxiques. Une décontamination efficace contribue également à préserver l'intégrité protectrice des tissus des EPI, assurant ainsi la sécurité de votre équipe jour après jour.



Protégez vos pompiers en veillant à la décontamination correcte de tous les EPI.

Prévenir la contamination en salle blanche

Robustes, rigoureuses et fiables

Dans les domaines pharmaceutiques, de la micro-électronique et alimentaire, l'exposition aux microparticules et aux micro-organismes constitue un risque important de contamination. Pour garantir la sécurité de vos process, tous les vêtements de protection doivent subir un nettoyage rigoureux.

La robustesse de conception de nos laveuses essoreuses barrières répond aux normes internationales les plus strictes. Elles constituent la solution parfaite à tous les besoins en salle blanche.



Saviez-vous que le corps humain peut produire entre 1 et 5 millions de particules de 0.5µm par minute quand il est en mouvement ?



Des solutions
en temps
réel

Electrolux PROFESSIONAL OnE

Un monde de solutions numériques qui **simplifient votre travail et contribuent au développement de votre activité.** Profitez d'une gamme de services qui s'étoffe, conçue spécialement pour vous.

L'effet OnE

Un partenaire unique. Un monde d'avantages.

Electrolux Professional **OnE** est votre partenaire numérique : il vous aide à optimiser vos opérations de blanchisserie. **OnE** vous guide tout au long de votre journée et vous permet de prendre la bonne décision, à chaque fois. Que vous soyez patron, responsable, opérateur ou technicien, **OnE** vous aide à obtenir les meilleures performances de vos solutions Electrolux Professional. Cette fonctionnalité maximise votre chiffre d'affaires et accélère votre retour sur investissement



Amélioration de votre vie professionnelle

Electrolux Professional **OnE** vous permet de piloter à distance vos opérations. Ce gain de temps vous libère pour vous concentrer sur les missions essentielles de votre activité.



Maximisation des bénéfices

Electrolux Professional **OnE** vous aide à réduire les consommations et à les ramener au minimum ainsi qu'à optimiser l'efficacité de votre activité. Vos bénéfices s'en trouvent maximisés.



Augmentez vos performances

Electrolux Professional **OnE** vous apporte l'éclairage nécessaire pour mieux organiser votre flux de production et donc améliorer votre productivité, la qualité des résultats et répondre aux normes qualité les plus strictes.



Temps de fonctionnement accru de votre équipement

Electrolux Professional **OnE** vous aide à planifier la maintenance juste au bon moment, pour garantir une durée de fonctionnement maximale tout en réduisant les coûts dus à des pannes imprévues.

Essentia

Une équipe à votre service, à tout moment, à vos côtés.



Essentia est **au coeur d'un Service clients de grande qualité**, un service dédié qui vous assure un avantage concurrentiel. Essentia vous apporte le support dont vous avez besoin et prend soin de vos processus grâce à un **réseau de service fiable**, une gamme de services exclusifs sur-mesure et une technologie innovante.

Vous pouvez compter sur plus de **2200 partenaires de service agréés**, **10 000 techniciens de service** dans plus de **149 pays** et plus de **170 000 pièces détachées référencées**.

Réseau de service, toujours disponible

Nous sommes prêts et engagés à vous soutenir avec un **réseau de service unique** qui rend **votre vie professionnelle** plus facile.

Des contrats de service fiables

Vous pouvez choisir parmi **des forfaits de services flexibles et sur-mesure**, en fonction de vos besoins d'affaires afin de bénéficier d'une variété de services de maintenance et de soutien.

Maintenez la performance de vos équipements

Il est essentiel d'effectuer un entretien correct **conformément aux manuels et recommandations d'Electrolux Professional** pour éviter tout dysfonctionnement imprévu. **Le Service clients d'Electrolux Professional** propose plusieurs forfaits de services sur mesure.

Pour plus d'informations, contactez le **partenaire de service agréé Electrolux Professional** de votre choix.



Accessoires et Consommables : votre valeur ajoutée

Grâce aux **Accessoires et Consommables d'origine**, simplifiez votre travail et contribuez à la longévité de votre équipement. Expédiés rapidement après avoir subi des tests rigoureux par les experts Electrolux Professional, **ils garantissent performance, rentabilité et sécurité pour l'utilisateur**.

Pour que votre linge soit toujours mobile !

Descriptif	Code	Réf. article	Informations techniques
 Sacs solubles dans l'eau Nos sacs solubles dans l'eau conviennent parfaitement aux hôpitaux et autres établissements de soins. Absence de contact physique direct avec le linge fortement contaminé qui est isolé dans le sac. Après avoir placé le sac dans le tambour, il se dissout dans l'eau au cours du cycle de lavage.	0W1XXU 0W1XXV 0W1XXW	432730582 432730583 432730584	L660 x H840 mm, 1 rouleau = 25 sacs L710 x H990 mm, 1 rouleau = 25 sacs L910 x H990 mm, 1 rouleau = 25 sacs
 Chariot en acier inoxydable : Nos chariots en acier inoxydable conviennent aux hôpitaux et autres établissements de soins. Ils sont tous conçus pour être approchés au plus près de l'équipement	0W1Y2F	432730562	L800 x l600 x H650 mm, 220 litres
 Chariot à fond remontant : Chariot doté d'un dispositif d'égalisation de la charge. La capacité est donc constamment maintenue à la hauteur de travail la plus haute.	0W1Y2B	432730557	L1030 x l450 x H800 mm, 229 litres
 Chariots de transport en vrac : Nos chariots spacieux peuvent être utilisés pour stocker et transporter des articles légers comme du linge de lit et autre linge hospitalier.	0W1Y2C	432730558	L1150 x l550 x H1520 mm, 3 étagères 500 x 1000 mm
 Pare-chocs Grâce aux pare-chocs, protégez vos machines des chocs de chariots des deux côtés : côté propre et côté sale. Nous vous fournissons 2 pare-chocs et le kit d'installation.		55015668 55015669 55015670	L902 mm pour WB6-20 L1037 mm pour WB6-27 L1258 mm pour WB6-35
 Kit de vidange Contient un tuyau de vidange externe qui se raccorde à la vanne de vidange de la machine. Chaque kit se compose de 2 pièces : une pour l'eau propre et une pour l'eau sale.		55015682 55015683 55015684 55015685	Vidange simple droite ou gauche WB6-20 ou WB6-27 Vidange simple droite ou gauche WB6-35 Vidange double droite ou gauche WB6-20 ou WB6-27 Vidange double droite ou gauche WB6-35

Simplifiez-vous la blanchisserie

Laveuses essoreuses barrières,

Line 6000 Evolution



	WB6-20	WB6-27	WB6-35
Volume tambour (l)	200	270	350
Capacité de séchage en poids (kg/lb)	20/44	27/60	35/77
Facteur G	350	350	350
Largeur (mm-in)	915/36	1050/41,3	1270/50
Profondeur (mm-in)	1040/40,9	1050/41,3	1060/41,7
Hauteur (mm-in)	1620/63,8	1620/63,8	1620/63,8
Sans chauffage / Électrique / Vapeur directe / Vapeur indirecte / Vapeur faible pression / Électrique et vapeur / Gaz	●	●	●
Nombre de signaux détergents	13	13	13
Bac pour produits lessiviels	●	●	●
CompassPro	●	●	●
Double Compass Pro	○	○	○
Système de pesée intégré	○	○	○
Power Balance	●	●	●
Ouverture Automatique des Portes de Tambour (AIDO)	○	○	○
Double vanne de vidange	○	○	○
Alarme de fin de cycle	○	○	○
Corps en acier inoxydable	○	○	○
3 ^{ème} arrivée d'eau	○	○	○
Ouverture de la porte à gauche / à droite	○	○	○
Robinet de prélèvement	○	○	○
Certus Management Information System (CMIS)	○	○	○
Pare-chocs	○	○	○
Conception adaptée aux salles blanches	○	○	○
Dosage efficace	○	○	○

● STANDARD ○ EN OPTION



L'Excellence est au cœur de tout ce que nous entreprenons.
Nous visons l'Excellence pour nos collaborateurs, nos innovations, nos services et solutions.
Electrolux Professional – The OnE : l'unique partenaire qui simplifie la vie de ses clients
en leur garantissant une meilleure rentabilité avec une approche véritablement durable.

Suivez-nous sur



professional.electrolux.fr

Electrolux Professional
10 avenue du Stade de France
93210 Saint-Denis
Tél. : 0806 800 900 (numéro non surtaxé)

L'Excellence avec le développement durable à l'esprit

- ▶ Toutes nos usines sont certifiées ISO 14001.
- ▶ Toutes nos solutions sont conçues avec le souci d'une faible consommation en eau, en énergie, en détergents et en vue de dégager le moins possible d'émissions nocives.
- ▶ Ces dernières années, plus de 70% des fonctionnalités de nos produits ont été actualisées à la lumière des besoins environnementaux de nos clients
- ▶ Notre technologie est conforme à la directive ROHS et REACH et recyclable à plus de 95%
- ▶ Nos produits sont 100% testés par des experts qualité

