


# Dosave

## Risparmio facile con funzionalità plug & play

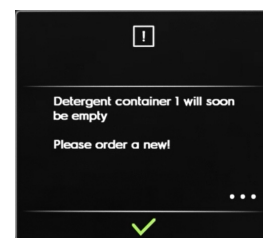
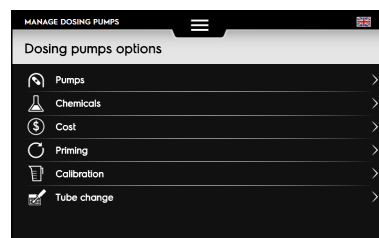



### Descrizione prodotto

DOSAVE è il dispenser più innovativo sul mercato, specialmente per i modelli Electrolux Line6000 con comando ClarusVibe. Il prodotto utilizza una serie di pompe peristaltiche, dotate di scatola di collegamento esterna dal facile accesso dai lavacentrifuga, progettata per una installazione, programmazione e risparmio semplicissimi, così da rendere la vita dei nostri clienti facile e profittevole.

### Caratteristiche e vantaggi

- **ClarusVibe:** Lavacentrifuga Electrolux con comando ClarusVibe.
- **Risparmio sui prodotti chimici:** è impossibile non risparmiare sui prodotti chimici, non accadrà mai di usarne troppi.
- **Installazione semplice:** connessione plug & play dalle lavatrici. Non è necessario aprire i pannelli della lavatrice per il cablaggio.
- **Programmazione semplice:** tutto viene gestito da ClarusVibe, dal lavaggio ai ml/kg. Non è necessario un PC aggiuntivo con installato il software dedicato.
- **Estensione pompe flessibili:** disponibile per 2, 3, 4, 5 prodotti e, se ne sono necessari altri, è possibile integrare fino a 15 pompe tramite estensione modulare.
- **Allarme livello basso:** ecco come restare sempre un passo avanti quando i prodotti chimici sono a un livello basso. Appare un messaggio di avvertenza sullo schermo ClarusVibe della lavatrice.
- **Gestione statistiche:** Tutti i rapporti e le statistiche di dosaggio possono essere scaricati direttamente dalla lavatrice per monitorare facilmente i risparmi.



### Accessori principali

- Tubetti schiacciabili da 500 ml (silicone o EPDM) per il dosaggio veloce su lavacentrifuga di grandi dimensioni.
- Prolunga alimentazione e cavo dati (6 m) tra lavatrici e pompe Dosave. (Prolunga massima è 15 m in totale).
- Collettore di lavaggio per installazione pompa peristaltica a lunga distanza (oltre 10 m) dalle lavatrici.
- Sonda di livello basso per allerta livello basso di prodotti chimici.
- Sonde ad asta industriali per portata 3 pompe con allerta livello basso.
- Interfaccia di dosaggio intelligente per alimentare pompe peristaltiche di terze parti in modalità relè.

PNC Dosave	Descrizione
988930011	Kit completo con 2 pompe, tubi in silicone, 350 ml/min
988930012	Kit completo con 3 pompe, tubi in silicone, 350 ml/min
988930013	Kit completo con 4 pompe, tubi in silicone, 350 ml/min
988930014	Kit completo con 5 pompe, tubi in silicone, 350 ml/min

PNC accessori	Descrizione
432930071	Prolunga cavo di ALIMENTAZIONE (6 m)
432930072	Prolunga cavo DATI (6 m)
432930031	Tubo pompa EPDM 350 ml/min
432930033	Tubo pompa EPDM 500 ml/min
432930034	Tubo pompa silicone 500 ml/min
988916920	Collettore di lavaggio per 4 prodotti
988916954	Kit aggiuntivo 2 porte per collettore di lavaggio (include valvole di ritegno e terminali)
988916955	Kit aggiuntivo 4 porte per collettore di lavaggio (include valvole di ritegno e terminali)

Alimentazione	Alimentazione dell'acqua
Dalla lavacentrifuga: 220-240V- 50Hz / 3A (Max)	Alimentazione dell'acqua (collettore di lavaggio) Min 1,8 bar Max 6 bar

Pompe	X	Y	Z
2 Pompe	67 mm / 2.625"	146 mm / 5.8"	392 mm / 15.4"
3 Pompe	67 mm / 2.625"	146 mm / 5.8"	489 mm / 19.25"
4 Pompe	67 mm / 2.625"	146 mm / 5.8"	589 mm / 23.18"
5 Pompe	67 mm / 2.625"	146 mm / 5.8"	685 mm / 26.95"

Dimensioni in mm	
A	61 (quadro di comando)
B	196 (2 e 4 pompe)
C	214 (3 e 5 pompe)
D	257 (2 e 4 pompe)
E	275 (3 e 5 pompe)
F	336 (3 e 5 pompe)
G	392 (4 pompe)
H	453 (4 pompe)
I	489 (5 pompe)
J	550 (5 pompe)

