

# Jetsave

## Des économies faciles grâce au plug&play


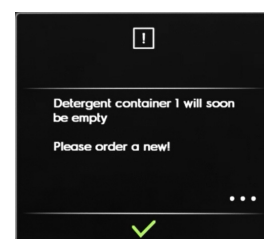
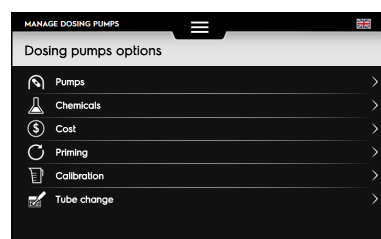



### Description du produit

JETSAVE est le dernier doseur novateur, spécialement conçu pour la commande ClarusVibe. Le produit utilise une série de pompes venturi, qui fonctionnent en forçant l'eau pressurisée à passer à travers un étranglement pour produire un vide contrôlé répétable, conçu pour faciliter l'installation et la programmation, permettre des économies, améliorer la précision de l'alimentation en produits chimiques, tout en réduisant les coûteux entretiens du système, afin de faciliter la vie de nos clients et améliorer leur rentabilité.

### Caractéristiques et points forts

- **ClarusVibe** : laveuses-essoreuses avec commande ClarusVibe.
- **Économie sur les produits chimiques** : des économies incontournables sur les produits chimiques, n'utilisez plus jamais plus de produits chimiques que nécessaire.
- **Facilité d'installation** : raccordement plug&play pour laveuses. Pas besoin d'ouvrir les panneaux de la laveuse pour procéder au câblage.
- **Facilité de programmation** : tout est géré par ClarusVibe depuis les laveuses en ml/kg. Pas besoin d'un PC supplémentaire avec logiciel spécifique.
- **Extensions de pompes flexibles** : disponibles pour 3, 4, 5, et 8 produits, et s'il en faut encore plus, 3, 4 et 5 voire même au besoin jusqu'à 15 pompes via une extension modulaire.
- **Alarme bas niveau** : gardez toujours une longueur d'avance lorsque le niveau de produits chimiques baisse. Un message d'avertissement apparaît à l'écran ClarusVibe de la laveuse.
- **Gestion des statistiques** : tous les rapports/toutes les statistiques de dosage peuvent être téléchargés directement afin de contrôler facilement les économies.
- **Réduction des entretiens** : pas de pièces mobiles ou de tubes souples susceptibles de s'user.
- **Dosage régulier** : pas de diminution, même sur une longue période de temps.
- **Installation plus facile et mieux rangée** : collecteur flush intégré.



### Accessoires principaux

- Sonde bas niveau simple pour alarme de bas niveau de produits chimiques.
- Sondes industrielles de débit de 3 pompes avec alarme bas niveau.
- Câbles rallonge d'alimentation et de données entre les laveuses et Jetsave (6 m). (Longueur max du câble de rallonge : 15 m).

PNC Jetsave	Description
988930002	Kit complet avec 3 pompes, tubes en silicone, 550 ml/min
988930003	Kit complet avec 4 pompes, tubes en silicone, 550 ml/min
988930004	Kit complet avec 5 pompes, tubes en silicone, 550 ml/min
988930006	Kit complet avec 8 pompes, tubes en silicone, 550 ml/min

PNC accessoires	Description
988916621	Sonde de bas niveau d'aspiration pour 3 machines, 500 mm
432930071	Câble de rallonge d'ALIMENTATION (6 m)
432930072	Câble de rallonge de DONNÉES (6 m)
432930083	Câble de rallonge de SIGNAL (10 m)
432930065	Kit de jumelage
988800299	Kit de flexibles d'eau recommandé pour une installation standard, 1500 mm, 1,2", 3,4" 90 degrés
988916970	Tube EVA supplémentaire , 25 m
988916971	Tube EVA supplémentaire , 15 m

Dimensions en mm	
<b>A1</b>	380 (PNC avec 3 et 4 pompes)
<b>A2</b>	475 (PNC avec 5 pompes)
<b>A3</b>	767 (PNC avec 8 pompes)
<b>B</b>	162
<b>C</b>	220
<b>D</b>	196
<b>E</b>	148
<b>F</b>	145

<b>1</b>	Arrivée d'eau (3/4" BSP)
<b>2</b>	Sortie de détergent vers la laveuse-essoreuse
<b>3</b>	Arrivées de détergent (1-10)
<b>4</b>	Arrivée d'air

Alimentation électrique
De la laveuse-essoreuse : 100-240V- 50/60 Hz / 0,1A (max.)

Alimentation en eau
Min. 1,8 bar
Max. 6 bars

