

Jetsave

Risparmio facile con funzionalità plug & play


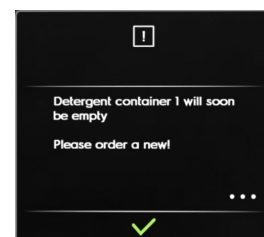
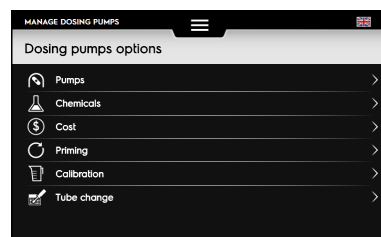


Descrizione del prodotto

JETSAVE è il dispenser più innovativo sul mercato, specialmente per i modelli dotati di comando ClarusVibe. Il prodotto utilizza una serie di pompe Venturi, che operano forzando acqua sotto pressione attraverso una restrizione, in modo da produrre un vuoto ripetibile e controllabile; sono progettate per un'installazione e una programmazione semplici, per un facile risparmio e per migliorare l'accuratezza della portata dei prodotti chimici riducendo i costi di manutenzione del sistema, rendendo la vita dei nostri clienti più semplice e proficua.

Caratteristiche e vantaggi

- **ClarusVibe:** lavacentrifuga con comando ClarusVibe.
- **Risparmio sui prodotti chimici:** è impossibile non risparmiare sui prodotti chimici, non accadrà mai di usarne troppi.
- **Installazione semplice:** connessione plug & play dalle lavatrici. Non è necessario aprire i pannelli della lavatrice per il cablaggio.
- **Programmazione semplice:** tutto viene gestito tramite ClarusVibe, dalla lavatrice in ml/kg. Non è necessario un PC aggiuntivo con installato il software dedicato.
- **Estensione pompe flessibile:** disponibile per 2, 3, 4, 5, 6, 8 e 10 prodotti e, se ne sono necessari altri, è possibile integrare 2, 3, 4 o 5 pompe tramite estensione modulare fino a raggiungere un massimo di 15 pompe.
- **Allarme livello basso:** ecco come restare sempre un passo avanti quando i prodotti chimici sono a un livello basso. Appare un messaggio di avvertenza sullo schermo ClarusVibe della lavatrice.
- **Gestione statistiche:** tutti i rapporti e le statistiche di dosaggio possono essere scaricati direttamente dalla lavatrice per monitorare facilmente i risparmi.
- **Meno manutenzione:** niente parti mobili o tubi morbidi che si deteriorano.
- **Dosaggio costante:** nessuna riduzione, nemmeno in un lungo lasso di tempo.
- **Installazione facile e pulita:** collettore di lavaggio integrato.



Accessori principali

- Sonda di livello basso per livello basso di prodotti chimici.
- Sonde ad asta industriali per portata 3 pompe con allerta livello basso.
- Prolunga alimentazione e cavo dati tra lavatrici e Jetsave (6 m). (Prolunga massima è 15 m in totale).

PNC Jetsave	Descrizione
988930002	Kit completo con 3 pompe, 550 ml/min
988930003	Kit completo con 4 pompe, 550 ml/min
988930004	Kit completo con 5 pompe, 550 ml/min
988930005	Kit completo con 6 pompe, 550 ml/min
988930006	Kit completo con 8 pompe, 550 ml/min
988930007	Kit completo con 10 pompe, 550 ml/min

PNC accessori	Descrizione
988916621	Sonda pick up di livello basso per 3 macchine, 500 mm
432930071	Prolunga cavo di ALIMENTAZIONE (6 m)
432930072	Prolunga cavo DATI (6 m)
432930083	Prolunga cavo SEGNALE (10 m)
432930065	Kit unioni
988800299	Kit tubi flessibili per acqua raccomandato per installazione standard, 1500 mm, 1,2", 3,4" 90 gradi
988916970	Tubo EVA supplementare, 25 m
988916971	Tubo EVA supplementare, 15 m

Dimensioni in mm	
A1	380 (PNC con 2, 3 e 4 pompe)
A2	475 (PNC con 5 e 6 pompe)
A3	767 (PNC con 8 e 10 pompe)
B	162
C	220
D	196
E	148
F	145

1	Ingresso acqua (3/4" BSP)
2	Uscita detergente per lavacentrifuga
3	Ingressi detergente (1-10)
4	Ingresso aria

Alimentazione elettrica
Dalla lavacentrifuga: 100-240 V- 50/60 Hz / 0,1 A (max)

Alimentazione dell'acqua
Min 1,8 bar
Max 6 bar

