



myPRO^{XL}

Lavadora profesional inteligente

Para pequeños y medianos negocios con necesidad de un producto profesional con mayor durabilidad, capacidad y alta producción a un presupuesto accesible

Diferenciadores y funcionalidades

- ▶ **15,000 ciclos de vida útil ofrecen durabilidad para uso profesional**
 - Fabricada con componentes profesionales que duran 6 veces* más que una lavadora doméstica
 - Caja de rodamientos SKF de alta calidad construida de hierro fundido
 - Rodamientos construidos con tres cellos robustos
 - Mayor duración gracias a los 8 puntos de suspensión, muelles y contrapesos de acero de alta calidad
- ▶ **Un proceso de lavado eficiente con mayor producción**
 - Capacidad de carga de 12kg
 - Programa de lavado en frío preconfigurado de 35 minutos
 - Cuatro excelentes programas de limpieza con la habilidad de ajustar niveles de agua
 - Sistema de calentamiento integrado
 - Programas de desinfección con la posibilidad de seleccionar 6 diferentes temperaturas
 - Reloj en tiempo real para ofertas de "happy hour" u otras promociones
 - Dos botones adicionales para lavado extra sucio y extra enjuague
 - Centrifugado de 300G equivale a menos humedad residual reduciendo el tiempo de secado
- ▶ **Fácil acceso de mantenimiento e instalación**
 - Lavadoras flotantes con diseño inteligente de la bomba de desagüe la cual ofrece una instalación flexible y simple
 - Convertible de OPL a autoservicio o viceversa. Los kits de fichas y las fichas son opcionales
 - Kit de apilamiento opcional para lavadora con secadora
 - Acceso frontal para facilitar el mantenimiento de la lavadora

Accesorios opcionales

- ▶ **Monedero electrónico para instalaciones lado a lado**
- ▶ **Monedero mecánico para instalaciones apiladas o en torre**
- ▶ **Kit para instalaciones apiladas en torre para OPL y autoservicio**
- ▶ **Kit para detergentes líquidos**

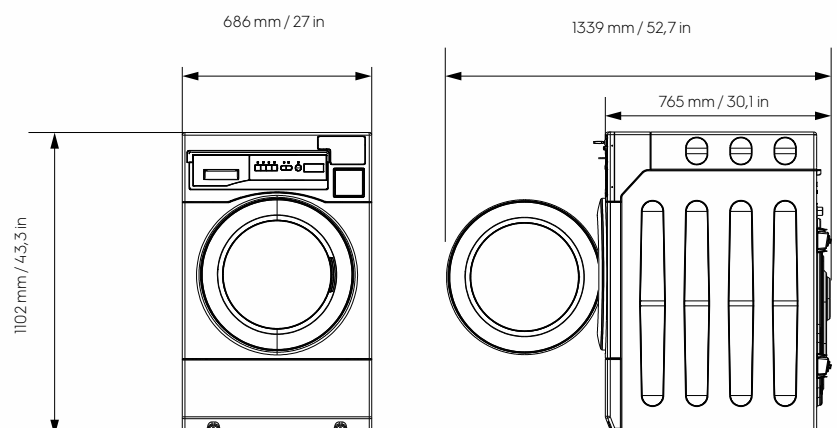
* Comparación con máquinas domésticas

Especificaciones principales

Capacidad de lavado, kg	12
Volumen del tambor, L	100
Índice de eficiencia energética, %	>52
Datos de consumo*	
Normal estándar 60°C, carga completa	
Tiempo total, min./ciclo	73 min
Consumo energético, kWh	1,01
Consumo de agua (fría+caliente), L	87

*Temperatura del agua: 15°C fría y 55°C caliente.

Dimensiones

WE1100P


Especificaciones WE1100P

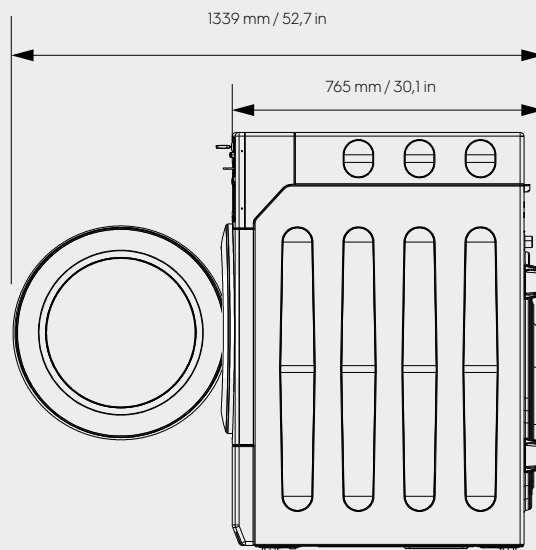
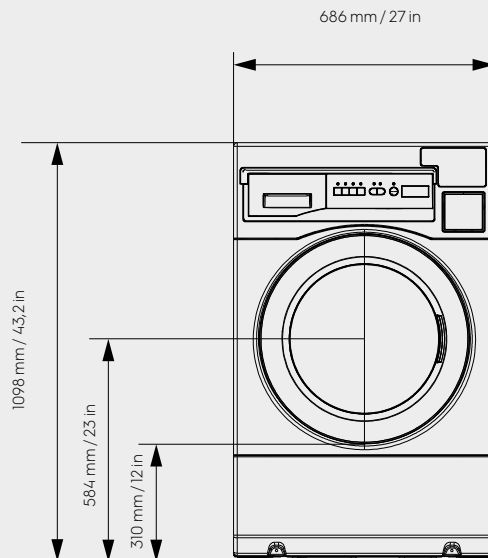
Velocidad de lavado, rpm	45
Velocidad centrifugado, rpm (factor-G)	1050 (300)
Nivel de ruido lavado, dB(A)	62
Nivel de ruido centrifugado, dB(A)	72
Conexión eléctrica, V/Hz/A	220-240/50/10
	208-240/60/10
Motor de accionamiento	Inversor
Sistema de calentamiento (kW)	2
Estructura, encimera y frontal	Pintura en polvo
Display	LED
Diseño del tambor	Acero inoxidable
Compartimentos de detergente	3
Entrada de agua	Fría+caliente
Sistema de drenaje	Bomba de desagüe
Manguera de desagüe (mm/in)	25 / 1
Patas regulables en altura	4 patas regulables

Programas

Número de programas	5
Frío / Templado / Caliente / Delicado / Desinfección	
Número de funciones adicionales	2
Muy sucio/Aclarado extra	

Dimensiones

Producto - AnxAIxF (mm/in)	686 x 1098 x 765 / 27 x 43,2 x 30,1
Ancho de apertura de puerta (mm/in)	1339/52,7
Embalaje - AnxAIxF (mm/in)	776x1174x905/ 30,5x46,5x31,7
Peso - producto/embalaje (kg/lb)	136/146 300/322



Nos reservamos el derecho de cambiar las especificaciones sin previo aviso.