

Tørketrommel

TD6-20



Tørketrommel som er enkel å bruke og gir store besparelser



Menneskene må prioriteres

Sertifisert ergonomisk design med en menneskesentrert tilnærming som gir en enestående brukeropplevelse

- Lofilter
Den horisontale filterskuffen er plassert slik at den er lett tilgjengelig og kan rengjøres uten å bøye seg



Langsiktige besparelser

Innovative funksjoner for å spare tid og penger, samt fremme en bærekraftig livsstil

- Fuktighetsbalanse (tilleggsutstyr)
Bidrar til å stoppe tørkeprosessen på riktig tid for å redusere energikostnadene



Full kontroll

Du kan overvåke utstyret og ytelsen hvor du enn befinner deg, og forbedre virksomheten din med One Laundry - den personlige assistenten som hjelper deg med hygienegodkjenning, prosessstyring og inntektsforvaltning (tilleggsutstyr)



Enestående produktivitet

- Tørk mer tøy på mindre tid: en banebrytende forbedring
- Reverserende trommel
Reduserer krøller og tørketid og gir effektiv og jevn tørkeytelse



Total, avansert hygiene

Total, avansert hygiene-programpakke* med påvist logg 6-reduksjon** desinfeksjon av tekstiler gjennom vaskeprosessen, oppfyller kriteriene hos alle lokale godkjente standarder

Hovedalternativer og tilbehør

- Den isolerte glassdøren holder døren kald på utsiden og varm på innsiden, slik at romtemperaturen ikke påvirkes
- Lagoon Advanced Care
- Trommelens hastighetskontroll justerer trommelens bevegelse slik at plaggene beveger seg riktig og tørker fortere
- Døren, front- og sidepanelene er tilgjengelige i rustfritt stål
- Kan kobles til bestillings-/betalingssystem eller myntteller
- Adaptive Fan Control - Den adaptive viftekontrollen justerer viftehastigheten automatisk for å opprettholde en effektiv luftstrøm. Dette vil spare energi og bidra til å optimalisere tørketiden. (Kun tilgjengelig på elektrisk oppvarmede maskiner)



Bildene som vises er bare en avbildning av produktet, og variasjoner kan forekomme. Du må legge til det isolerte glasset for å få lukedesig-
ningen.

* Programmer tilgjengelige i standardbiblioteket for alle produktene, unntatt produkter for spesifikke segmenter hvor vanntemperaturen ikke kan kontrolleres.

** Logg 6-reduksjonen er lik 99,9999 % redusert virusinfektivitet. Effektiviteten for reduksjon av SARS-CoV-2 og andre patogener i prosessen er bekreftet av Svenska Forskningsinstituttet (RISE) på grunnlag av laboratoriedata fra Electrolux Professional.

Viktigste spesifikasjoner			TD6-20			
Tørkeevne,	yllfaktor 1:18	kg/lb	20.0/44.1			
	yllfaktor 1:22	kg/lb	16.4/36.2			
Trommelvolum		l	360			
Trommeldiameter		mm	755			
Oppvarming,	elektrisitet	kW	13.5/18.0			
	gass	BTU/t (kW)	71700 (21.0)			
	damp ved 700 kPa	kW	25.0			
Forbruksdata*			El. 13.5 kW	El. 18.0 kW	Gass	Damp
Totaltid, full maskin	min		36	27	26	23
Energiforbruk, full maskin	kWt		8.2	8.2	9.3	9.9
Fordamping	g/min		228	302	321	352
Energi kWt/l vannfordamping	kWt/l		1.00	1.00	1.13	1.21

* Tørkeevne ved maskin fylt med 100 % bomull og 50 % fuktighet, tørket til 0 %.

Elektriske tilkoblinger					
Oppvarmingsalternativ	Hovedspenning	Oppvarmingseffekt		Totaleffekt	Anbefalt sikring
		Hz	kW		
Elektrisk oppvarmet	220-240V 3 -	50/60	13.5/18.0	14.5/19.0	50/50
	380-415V 3N/3 -	50/60	13.5/18.0	14.5/19.0	25/32
	440V 3 -	60	13.5/18.0	14.5/19.0	20/32
	480V 3 -	60	13.5/18.0	14.5/19.0	20/25
Gassoppvarmet/ Dampoppvarmet	220-480V 1/1N/3/3N -	50/60	*	1.0	10

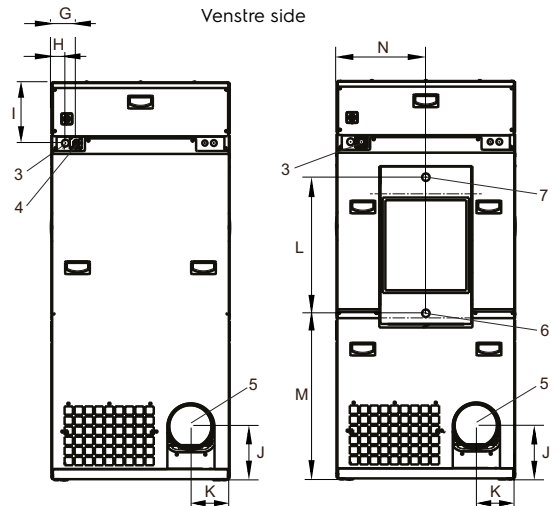
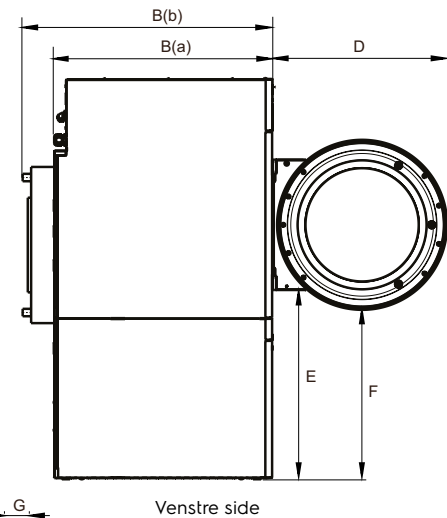
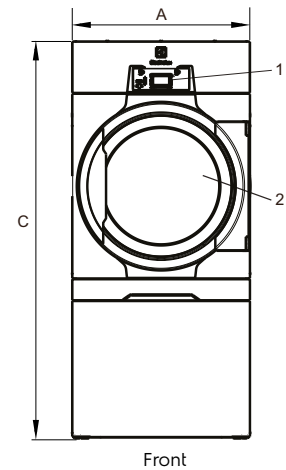
* Totaleffekt og anbefalt sikring er ikke avhengig av oppvarmingseffekten i disse tilfellene.

Damp, gass og lufttilkobling		TD6-20	
Damp	ISO 7/1-R	1"	
Damptrykk	kPa	100-1000	
Dampforbruk	kg/h	65	
Kondensat	ISO 7/1-R	1"	
Gass	ISO 7/1-R	1/2"	
Gasstrykk	Naturgass	Pa mbar	2000 20
	Propan	Pa mbar	2800-5000 28-50
Luftavløp	ø mm	200	
Evakuert luft,	el. 13.5 kW el. 18.0 kW gass 21.0 kW damp 25.0 kW	m ² /h	370
			525
			600
			690
Trykkfall	Max. Pa		el. 13.5 kW el. 18.0 kW gass 21.0 kW damp 25.0 kW
			750
			650
			650
Støynivåer			
Lydeffekt/lydtryknivå ved tørking*		dB(A)	72/56
Varmeavgivelse			
% av installert effekt, maks.			15
Transportdata**			
Vekt	kg		243
Transportvolum	i kasse, m ³		2.15
Mål i mm			
A	Bredde		790
B(a)	Dybde, elektrisk og gass		1200
B(b)	Dybde, damp		1340
C	Høyde		1770
D			775
E			835
F			750
G			110
H			60
I			270
J			240
K			175
L			605
M			740
N			395
1	Betjeningspanel		
2	Døråpning ø 580 mm		
3	Elektrisk tilkobling på gassoppvarmede maskiner		
4	Gasstilkobling/Elektrisk tilkobling på elektrisk oppvarmede maskiner		
5	Avløpstilkobling		
6	Kondenstilkobling		
7	Dampstilkobling		

Front- og sidepaneler i sølvgrått og mørkeblått (fargeprøver kan bestilles på delenummer 472998313).

* Lydeffektnivåer målt i henhold til ISO 60704.

** Gjennomsnittsdata. Bruttovekt/transportvolum avhenger av konfigurasjon. Kontakt logistikkavdelingen for å få nøyaktige mål.



El, gass

Damp

Bakside