

Návod k použití sušiček myPRO

Návod

1



Vyberte program

2



Volitelně můžete přidat kombinaci programů a/nebo stisknutím ► tlačítka program spustit

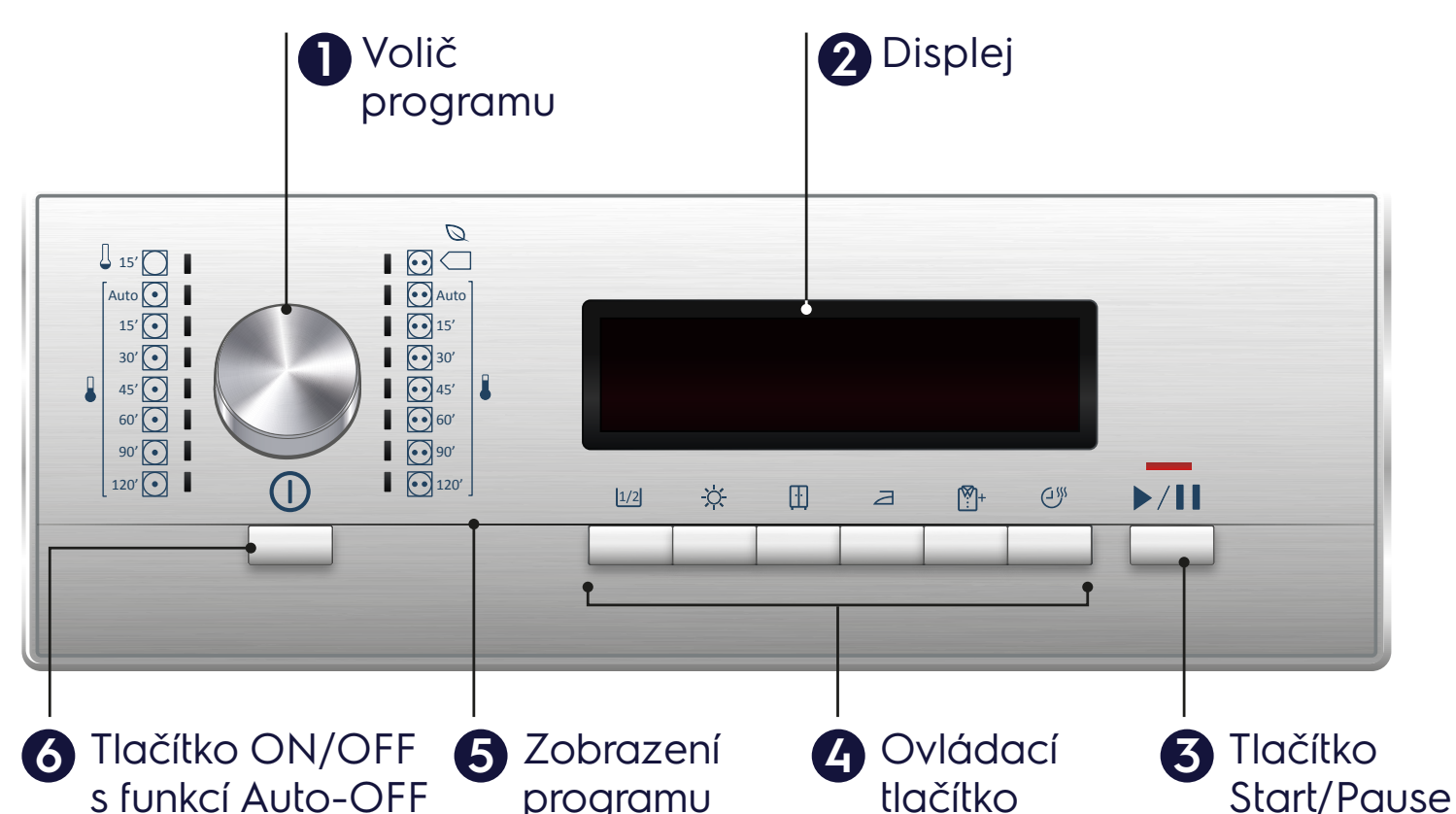
3





Jakmile zazní akustický signál, je proces sušení dokončen



Další informace o výhodách myPRO naleznete na stránce www.electroluxprofessional.com



Ovládací panel





Programy

-   **Bavlna a froté** - nejúčinnější program co do spotřeby energie

-   **Bavlna a froté** - běžná teplota

-   **Snadno čistitelné, viskóznové, bavlněné materiály a jemné materiály** - Nízká teplota

-   **Snadno čistitelné, viskóznové, bavlněné materiály a jemné materiály** - Nízká teplota

Možnosti

-  **Není-li kapacita sušičky zcela využita, lze využít tuto možnost**  **Extra suché** - Tato možnost suší prádlo intenzivněji

-  **Suché** - Suché k uložení do skříně  **Suché** - Suché k žehlení

-  **Péče** - Tato možnost zamezuje mačkání prádla  **Možnost načasování sušení** - Uživatel může prodloužit dobu sušení v krocích po 5 minutách