

Návod k použití praček myPRO

Návod

1



Nepoužívejte více
pracího prostředku,
než je zapotřebí



Předpírka Hlavní praní Aviváž

2



Vyberte program

3



Volitelně můžete
přidat kombinaci
programů a/nebo
stisknutím tlačítka
▶ program spusťte

4

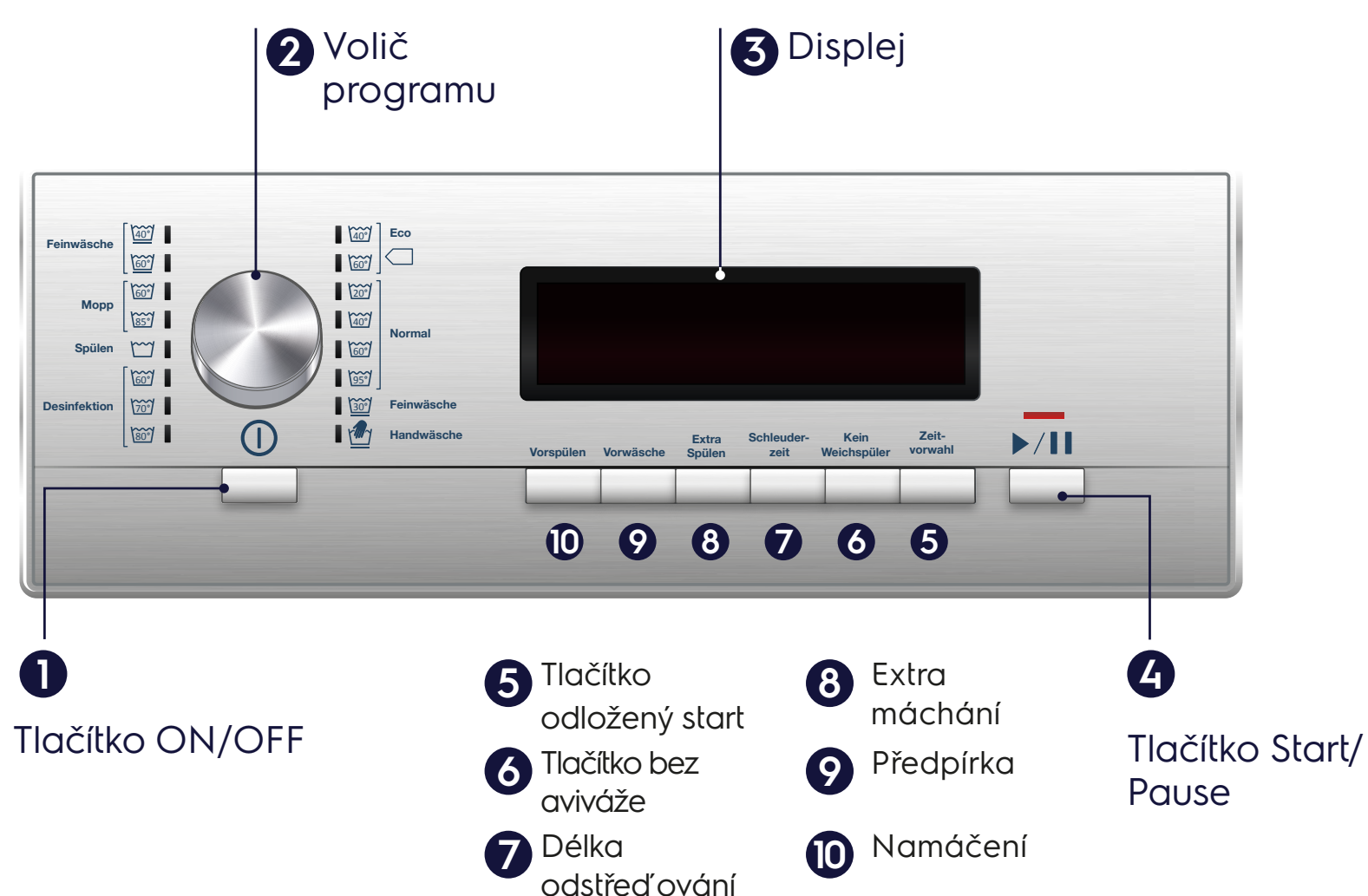
Délka programu se automaticky
přizpůsobí dle naplnění pračky

5

Jakmile zazní akustický signál,
prací proces je dokončen

Další informace o výhodách
myPRO naleznete na stránce
www.electroluxprofessional.com

Ovládací panel



Programy




Eco

 **Bílá bavlna
a stálobarevná bavlna**
Normální skvrny

Eco

 **Bílá bavlna
a stálobarevná bavlna**
Normální skvrny


Normální prádlo

 **Bílá bavlna**
Normální skvrny
 a mírné znečištění
 95°



Normální prádlo

 **Barevná bavlna**
Normální skvrny
a mírné znečištění
 60°




Jemné prádlo

 **Jemné prádlo jako
akryl, viskóza, polyester.**
Normální skvrny

Jemné prádlo

 **Syntetické textilie a
smíšené textilie**
Normální skvrny
 60°

Ruční praní

 **Ručně a v pračce
pratelná vlna
a jemné prádlo**
 se symbolem péče
„ruční praní“
 40°




Desinfekce

 **Tento program
odstraňuje roztoče a
podobné
mikroorganismy, včetně
automatické
předpírky**
 60°
 70°
 80°

Máchání

 **Máchání a
odstředování prádla**
Všechny materiály

Mopy

 **Program na praní
hadrů, pracovních
oděvů a mikrovláken,
včetně automatického
namáčení**
 60°
 85°