

Electrolux spisserie 900XP

Spis, el, glaskeramikhäll, bordsmodell

900XP är en modulserie, som är anpassad för hårt belastade institutionskök, större restauranger och hotell. Flexibiliteten med fristående enheter samt bänkm modeller, som kan kompletteras med underskåp och ugnar och även kan byggas upp som bryggor eller med konsolhänkning mellan fristående enheter och dessutom det stora urvalet av olika enheter gör att utrustningen helt kan anpassas efter kraven från det enskilda köket. På detta blad presenteras infraröda glaskeramikhällar, bänkmmodell.



391045

LÄTTA ATT INSTALLERA

- Kan ställas på underskåp och ugnar eller monteras som bryggor mellan fristående enheter.
- Alla anslutningar via kanal på spisens baksida eller underifrån.

LÄTTA ATT RENGÖRA

- Tillverkade av rostfritt stål AISI 304 med en pressad topp.
- Rostfri kontrollpanel med stänkskydd för att skydda reglagen.

LÄTTA ATT ANVÄNDA

- 93 cm djupa enheter som ger en ovanligt stor arbetsyta.
- 2 mm rostfri plåt på ovansidan, vilket skyddar mot slitage och skador i ett hårdbelastat kök.

- Glaskeramikhäll som ger jämn, omedelbar och effektiv värmeöverföring och gör det lätt att hantera större kokkärl på spisen.
- Värmezoner från 180 till 300 mm i diameter.
- Värmezoner markerade på glaskeramikhällens yta.
- Reglage med fasta positioner för en exakt temperaturkontroll.
- Befintliga kokkärl kan användas.
- Temperaturbegränsare avbryter effekttillförseln när maxtemperatur uppnåtts.
- Infällda reglage för att hindra skador på reglagen.

LÄTTA ATT UNDERHÅLLA

- Alla komponenter lätt tillgängliga från framsidan.

- Kapslingsklass IPX5.
- CE standard.

MILJÖVÄNLIGA

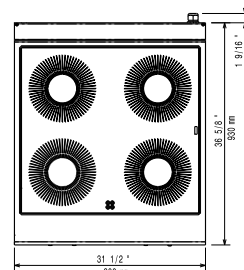
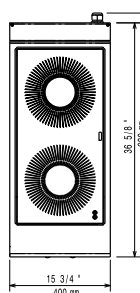
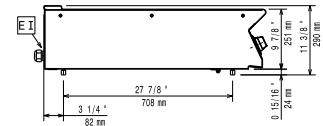
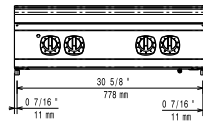
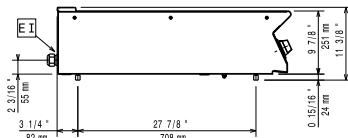
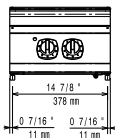
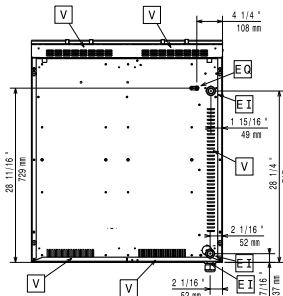
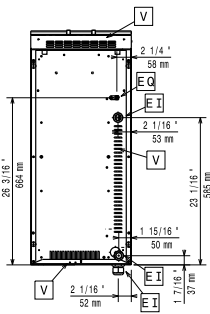
- 98% av materialet återvinningsbart.
- CFC-fritt emballage.



Electrolux

391044

391045



Electrolux spisserie 900XP

Spis, el, glaskeramikhäll, bordsmodell

CIC010

	E9IRED2000 391044	E9IREH4000 391045
BESKRIVNING		
EI - Elektrisk anslutning	400 V, 3N, 50/60	400 V, 3N, 50/60
EGENSKAPER		
Anslutning	Elektrisk	Elektrisk
Utvändiga mått - mm		
längd	400	800
djup	930	930
höjd	250	250
Kontroll	Energy regulator	Energy regulator
Storlek bakre plattor - mm	Ø 300	Ø 300, Ø 300
Effekt bakre plattor - kW	3.4	3.4, 3.4
Storlek främre plattor - mm	Ø 300	Ø 300, Ø 300
Effekt främre plattor - kW	3.4	3.4, 3.4
Totaleffekt - kW	6.8	13.6
Nettovikt - kg	35	69
Nätspänning	400 V, 3N, 50/60	400 V, 3N, 50/60
TILLBEHÖR		
2 SIDOPANELER FÖR BÄNKMODELLER D=900	216278	216278
BLANDARE MED RÖRLIG KRAN	206289	206289
FÖRLÅNGNINGSRÖR TILL VATTENKRAN 900 LINE	206290	206290
FRONTRÄCKE, 1200 MM	216049	216049
FRONTRÄCKE, 1600 MM	216050	216050
FRONTRÄCKE, RFR, 400 MM	216046	
FRONTRÄCKE, RFR, 800 MM	216047	216047
PORTIONERINGSHYLLA/RÄCKE 400 MM	216185	216185
PORTIONERINGSHYLLA/RÄCKE, 800 MM	216186	216186
SIDORÄCKE, RFR	216044	216044
SKORSTEN 400MM	206303	
SKORSTEN 800MM		206304
STÖD FÖR BROMONTAGE, 1000 MM	206138	206138
STÖD FÖR BROMONTAGE, 1200 MM	206139	206139
STÖD FÖR BROMONTAGE, 1400 MM	206140	206140
STÖD FÖR BROMONTAGE, 1600 MM	206141	206141
STÖD FÖR BROMONTAGE, 400 MM	206154	
STÖD FÖR BROMONTAGE, 800 MM	206137	206137
TÄTNINGSSATS	206086	206086

2013-10-03

Bolaget reserverar sig för rättigheten att ändra tekniska specifikationer.