

Värmeri, torr med överbyggnad

Electrolux serveringssystem Drop-in är det optimala alternativet för modern servering. Inbyggnadsenheterna är flexibelt anpassningsbara till sin omgivning och går att integrera i all slags restaurang- och köksmiljö. Enheterna gör sig lika väl inbyggda i fristående bufféstationer som i en serveringslinje. Linjen kan användas för alla viktiga funktioner i bl.a. en restaurangmatsal, så som varm- och kallhållning. Det finns lösningar för centralkyla och med inbyggd kylkompressor. Dispenser för tallrikar och eller brickor. Kännetecknande för enheterna är att tekniken och designen är av högsta kvalitet och möjliggör optimal varuexponering. **På detta blad beskrivs torrvärmerier med överbyggnad. Gastronorm anpassade till 2, 3, och 4 GN 1/1.**



340309

ENKEL ATT INSTALLERA

- Enkel inkoppling av den separata temperaturstyrenheten (termoregulator) och kyleheten, 1,5 m lång anslutningskabel med snabbkoppling.
- Vid nedsänkning krävs ett inbyggnadsmått på 800/1130/1450 x 630 x 400 H mm.

ANVÄNDARVÄNLIG

Den digitala kontrollpanelen innehåller:

- På/ Av knapp
- Digital termostat.
- Ljusknapp för belysning.
- Temperatur display.
- Temperaturreglage.

ENKEL ATT RENGÖRA

Lätt att rengöra tack vare de rundade hörnen.

EGENSKAPER

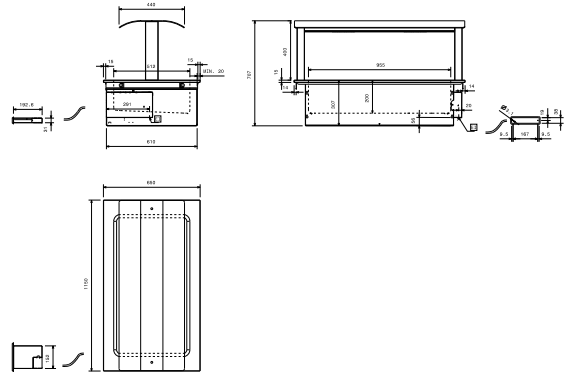
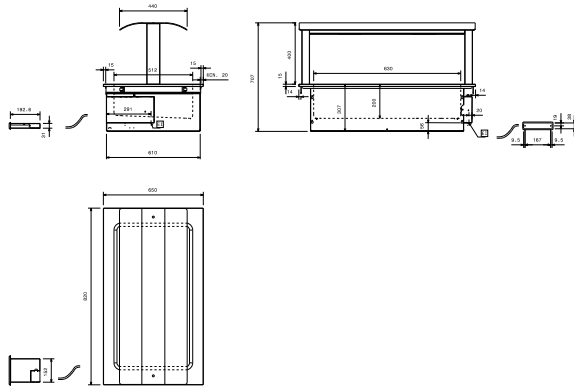
- Överbyggnaden är tillverkad i aluminium med en 4 mm tjock hylla av härdat, böjt glas, 35 x 50 mm.
- Belysningen utgörs av 2 x 200W/GN 230V 50 Hz halogenlampor för 2 och 3GN modellen, 3 x 200W/GN 230V 50 Hz halogenlampor för 4GN modellen.
- Tillverkad av rostfritt stål, AISI 304
- Brunnen är helsvetsad konstruktion.
- Finns i tre storlekar: 2, 3 resp. 4 GN1/1.
- Helt öppen runt om så att

kunden lätt kan ta för sig.

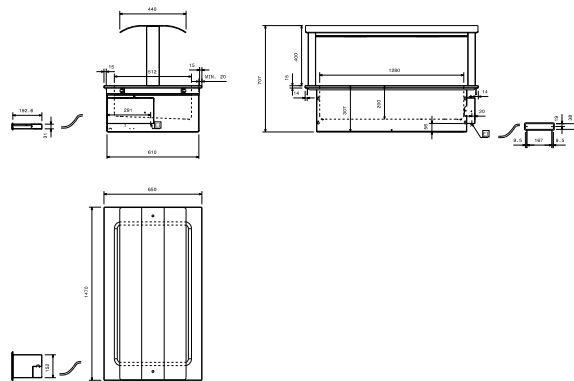
- Värmeelementen är placerade i botten av brunnen med termostat för ökad säkerhet.
- Alla modeller och enheter är utvecklade och tillverkade i ISO9001 och ISO14001 godkända fabriker och allt enligt internationell standard, samtliga innehar CE märkning.

340308

340309



340310



Electrolux Drop-in

Värmeri, torr med överbyggnad

FDA040

2013-10-03

	DI2DBMO 340308	DI3DBMO 340309	DI4DBMO 340310
BESKRIVNING			
EI - Elektrisk anslutning	230 V, 1N, 50	230 V, 1N, 50	230 V, 1N, 50
EGENSKAPER			
Utvändiga mått - mm			
längd	820	1150	1470
djup	650	650	650
höjd	707	707	707
Brunn			
bredd - mm	630	955	1280
djup - mm	512	512	512
höjd - mm	200	200	200
Yttemperatur - °C	140/185°C	140/185°C	140/185°C
Totaleffekt - kW	1.23	1.64	2.25
Nettovikt - kg	27	38	49
TILLBEHÖR			
FRONTGLAS DROP IN MONTER 2GN 1/1	857000		
FRONTGLAS DROP IN MONTER 3GN 1/1		857001	
FRONTGLAS DROP IN MONTER 4GN 1/1			857002
STAG FÖR GN1/2 - GN1/3 KANTINER, 3 ST	856493	856493	856493

Bolaget reserverar sig för rättigheten att ändra tekniska specifikationer.