

Ventilerad kylmonter med kylbrunn

Electrolux serveringssystem Drop-in är det optimala alternativet för modern servering. Inbyggnadsenheterna är flexibelt anpassningsbara till sin omgivning och går att integrera i all slags restaurang- och köksmiljö. Enheterna gör sig lika väl inbyggda i fristående bufféstationer som i en serveringslinje. Linjen kan användas för alla viktiga funktioner i bl.a. en restaurangmatsal, så som varm- och kallhållning. Det finns lösningar för centralkyla och med inbyggd kylkompressor. Dispenser för tallrikar och eller brickor. Kännetecknande för enheterna är att tekniken och designen är av högsta kvalitet och möjliggör optimal varuexponering. **På detta blad beskrivs ventilerade kylmontrar med kylbrunn. Gastronorm anpassade till 2, 3, och 4 GN 1/1.**



340271

ENKEL ATT INSTALLERA

- Enkel inkoppling av den separata temperaturstyrenheten (termoregulatorn) och kyleheten, 1,5 m lång anslutningskabel med snabbkoppling.
- Vid nedsänkning krävs ett inbyggnadsmått på 800/1180/1500 x 680 x 850 H mm.
- Ventilationsgaller för kyleheten går att placera på tre olika sidor för att göra installationen så flexibel som möjligt.

ANVÄNDARVÄNLIG

- Automatisk avfrostning
- Den digitala kontrollpanelen innehåller:
 - På/ Av knapp
 - Digital termostat.
 - Temperatur display.
 - Temperaturreglage.
 - Ljusknapp för belysning.

ENKEL ATT RENGÖRA

- Botten på brunnen kan avlägsnas helt, den är även enkel att rengöra tack vare de 45° hörnen.
- Brunnens ventilationsgaller är enkla att avlägsna.
- Brunnen med lutande och justerbar botten, i 5 lägen rymmer 2GN, 3GN eller 4GN 1/1 kantiner.

**Electrolux Drop-in
Ventilerad kylmonter med kylbrunn**

EGENSKAPER

- Inbyggd och ventilerad kylmonter i härdat glas och aluminium.
- Helt öppen på kundsidan så att kunden lättare kan ta för sig.
- Sidorna utgörs av 20 mm härdat glas.
- Montern har skjutluckor av glas på insidan, 4 och 6mm tjocka.
- De två hyllorna i härdat glas kan justeras eller vinklas. Går även att avlägsna vid behov.

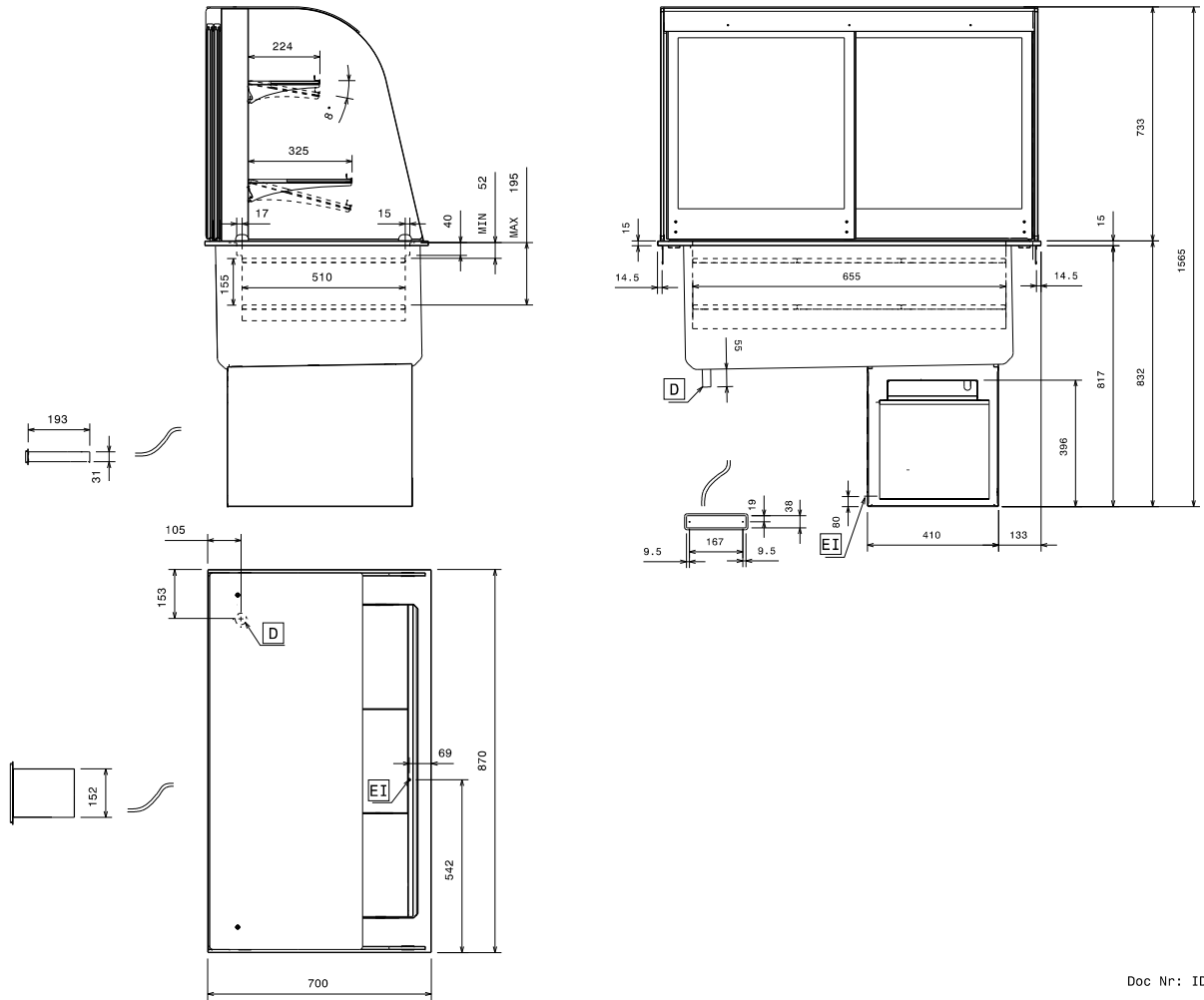
- Belysningen utgörs av tre lysrör, en placerad horisontellt över hyllorna, de två andra placerade vertikalt längs med montern.
- Kondensvattnet leds ut genom ett 20 mm i diameter stort hål, som ansluts till ett fast avlopp.
- Statisk kyla med inbyggd kondensor ger en temperatur på mellan 2°C/8°C
- Fläktar sörjer för luftcirkulationen.

- Fläktarna är IPX55 klassade.
- Köldmediet som används är R134 A.
- Alla modeller och enheter är utvecklade och tillverkade i ISO9001 och ISO14001 godkända fabriker och allt enligt internationell standard, samtliga innehar CE-märkning.

	DI2ROD 340270	DI3ROD 340271	DI4ROD 340272
EGENSKAPER			
Utvändiga mått - mm			
längd	870	1200	1520
djup	700	700	700
höjd	1565	1565	1565
Brunn			
antal	1	1	1
bredd - mm	655	980	1305
djup - mm	510	510	510
höjd - mm	195	195	195
Yttemperatur - °C	2/8	2/8	2/8
Totaleffekt - kW	1.03	1.2	1.31
Nettovikt - kg	70	80	90
TILLBEHÖR			
GARDIN DROP IN ENHET 2 GN 1/1	857003		
GARDIN DROP IN ENHET 3 GN 1/1		857004	
GARDIN DROP IN ENHET 4 GN 1/1			857005
GLASMONTER TILL KYLENHETER, 2GN	857018		
GLASMONTER TILL KYLENHETER, 3GN		857019	
GLASMONTER TILL KYLENHETER, 4GN			857020

**Electrolux Drop-in
Ventilerad kylmonter med kylbrunn**

340270



BESKRIVNING	DI2ROD 340270
D - Avlopp, diameter	1/2"
EI - Elektrisk anslutning	230 V, 1N, 50

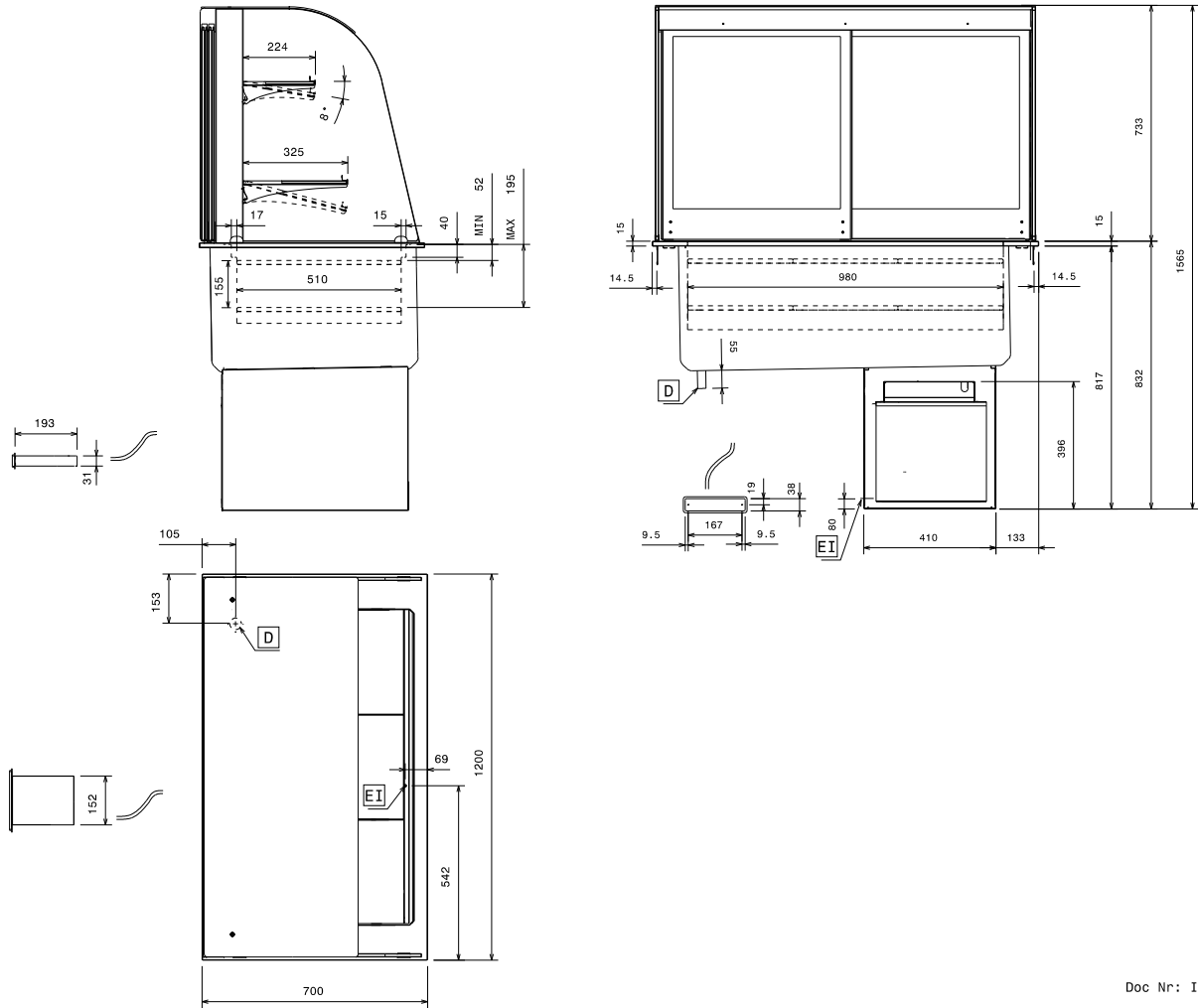
FDB090

2013-10-03

Bolaget reserverar sig för rättigheten att ändra tekniska specifikationer.

**Electrolux Drop-in
Ventilerad kylmonter med kylbrunn**

340271



Doc Nr: IDR-3

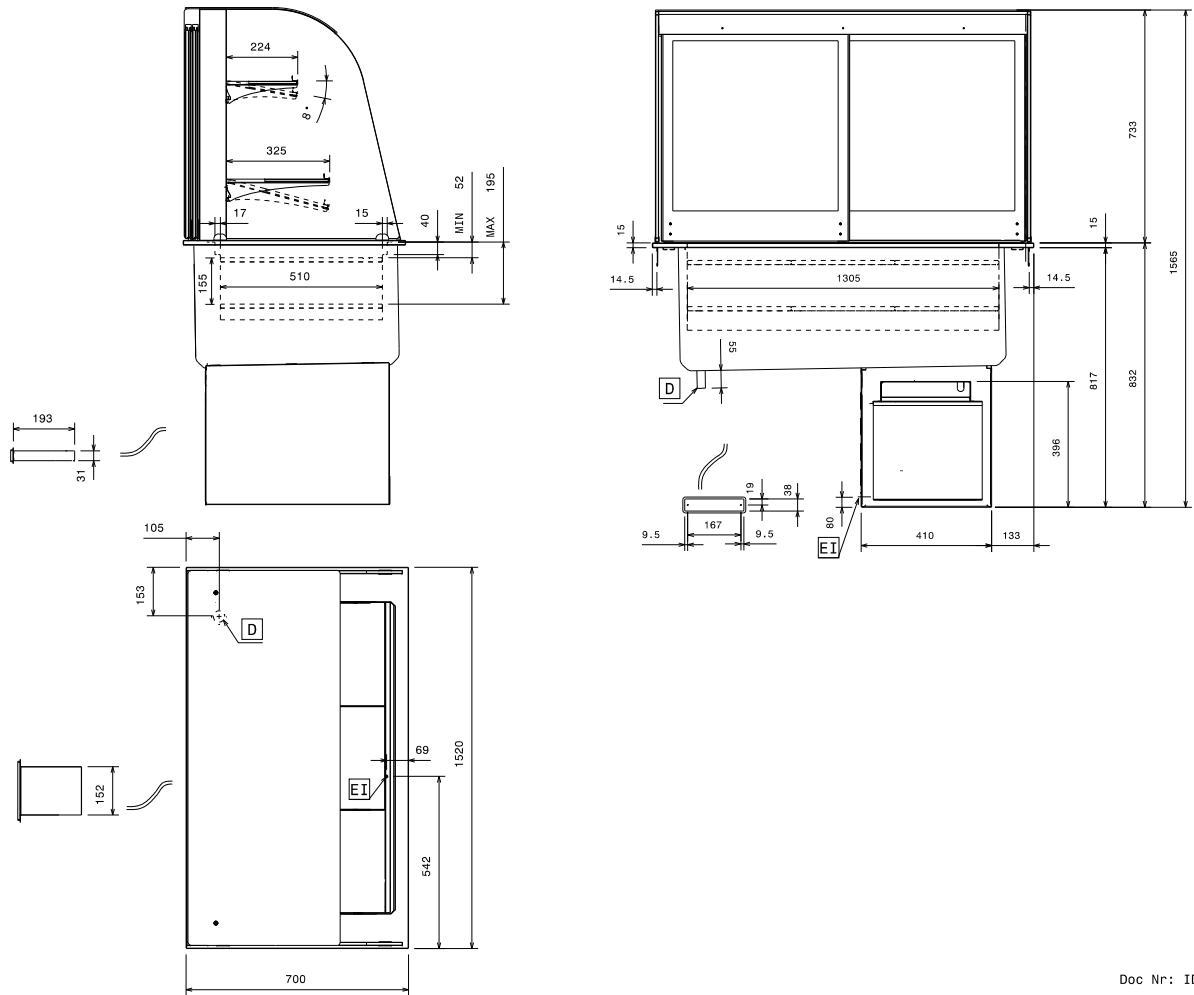
FDB090

2013-10-03

Bolaget reserverar sig för rättigheten att ändra tekniska specifikationer.

**Electrolux Drop-in
Ventilerad kylmonter med kylbrunn**

340272



Doc Nr: IDR-3*

BESKRIVNING	DI4ROD 340272
D - Avlopp, diameter	1/2"
EI - Elektrisk anslutning	230 V, 1N, 50

FDB090

2013-10-03

Bolaget reserverar sig för rättigheten att ändra tekniska specifikationer.