

## Standard werktafels

### Wandkast 1000 mm, schuifdeuren, bordenrek

ARTIKEL \_\_\_\_\_

MODEL \_\_\_\_\_

NAAM \_\_\_\_\_

SIS \_\_\_\_\_

AIA \_\_\_\_\_



133209 (PSS1000LCN)

WANDKAST 1000x400x650  
mm, 2 schuifdeuren,  
bordenrek

### Omschrijving

#### Product Nr. \_\_\_\_\_

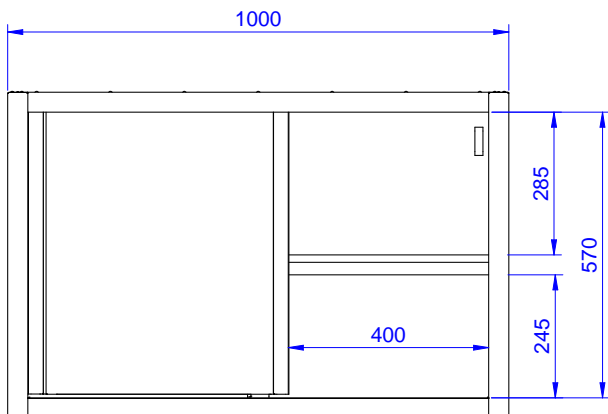
Wandkast uitgevoerd in roestvrijstaal AISI304 en AISI430. De bodemplaat en de achterwand zijn omgezet uit één stuk roestvrijstaal. Twee uitneembare dubbelwandige hangende schuifdeuren met verzonken roestvrijstalen grepen. Voorzien van een uitneembaar bordenrek, waarbij de borden naast elkaar geplaatst kunnen worden. Geperforeerde bodem voor goede ventilatie. Inclusief muurbevestiging console.

### Constructie

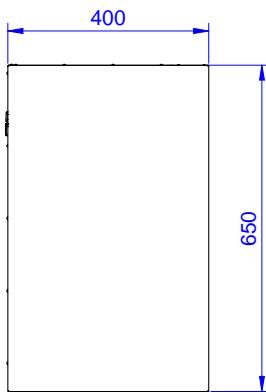
- De achter- en onderpanelen bestaan uit één omgebogen plaat voor een betere reiniging.
- De wandkast is voorzien van een ergonomische handgreep en een bordenrek, eenvoudig uitneembaar voor reiniging.
- Twee dubbelwandige schuifdeuren op rails aan de voorzijde van het frame, de deuren zijn zonder gereedschap eenvoudig uitneembaar voor reiniging.

### Goedkeuring \_\_\_\_\_

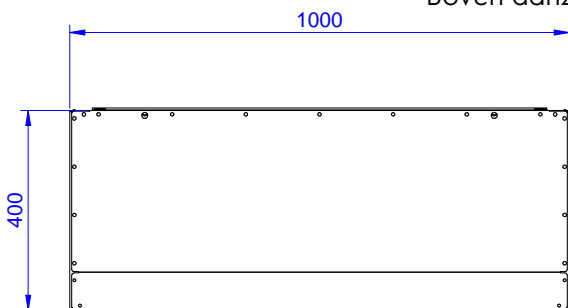
Front aanzicht



Zij aanzicht



Boven aanzicht



#### Algemene gegevens

Aantal deuren	2
133209 (PSS1000LCN)	
Deur type	Schuivend
Externe afmetingen, lengte	1000 mm
Externe afmetingen, breedte	400 mm
Externe afmetingen, hoogte	650 mm
Gewicht, netto	24 kg
Maximale belading	80 kg, gelijkmatig verdeeld

#### Optionele accessoires

- LED VERLICHTINGSSET, voor wandkast PNC 850709 1000 mm en 1200 mm