

Standard werktafels

Wandkast 1600 mm, schuifdeuren, bordenrek


ARTIKEL _____

MODEL _____

NAAM _____

SIS _____

AIA _____



133212 (PSS1600LCN)

WANDKAST 1600x400x650
mm, 2 schuifdeuren,
bordenrek

Omschrijving

Product Nr. _____

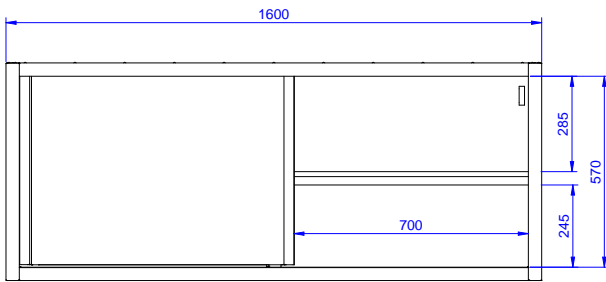
Wandkast uitgevoerd in roestvrijstaal AISI304 en AISI430. De bodemplaat en de achterwand zijn omgezet uit één stuk roestvrijstaal. Twee uitneembare dubbelwandige hangende schuifdeuren met verzonken roestvrijstalen grepen. Voorzien van een uitneembaar bordenrek, waarbij de borden naast elkaar geplaatst kunnen worden. Geperforeerde bodem voor goede ventilatie. Inclusief muurbevestiging console.

Constructie


- De achter- en onderpanelen bestaan uit één omgebogen plaat voor een betere reiniging.
- Twee dubbelwandige schuifdeuren op rails aan de voorzijde van het frame, de deuren zijn zonder gereedschap eenvoudig uitneembaar voor reiniging.
- De wandkast is voorzien van een ergonomische handgreep en een bordenrek, eenvoudig uitneembaar voor reiniging.

Goedkeuring _____

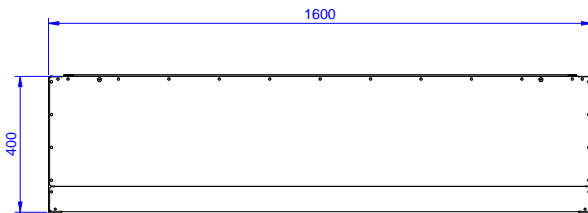
Front aanzicht



Zij aanzicht



Boven aanzicht

**Algemene gegevens**

Aantal deuren	2
133212 (PSS1600LCN)	
Deur type	Schuivend
Externe afmetingen, lengte	1600 mm
Externe afmetingen, breedte	400 mm
Externe afmetingen, hoogte	650 mm
Gewicht, netto	31 kg
Maximale belading	80 kg, gelijkmatig verdeeld

Optionele accessoires

- LED VERLICHTINGSSET, voor wandkast PNC 850710 1400 mm, 1600 mm en 1800 mm