

**Bevande calde**  
**Macchina per caffè filtrato**  
**PrecisionBrew singola, contenitore**  
**termico sottovuoto e supporto**

ARTICOLO N° \_\_\_\_\_

MODELLO N° \_\_\_\_\_

NOME \_\_\_\_\_

SIS # \_\_\_\_\_

AIA # \_\_\_\_\_



600677 (EPBC1VS2)

Macchina per caffè filtrato PrecisionBrew singola con contenitore termico sottovuoto e supporto. Il contenitore termico deve essere ordinato separatamente

## Descrizione

Articolo N° \_\_\_\_\_

Macchina per caffè filtrato PrecisionBrew singola con supporto che eroga in un contenitore termico sottovuoto da 5,7 l. Il sensore del contenitore impedisce l'erogazione quando il contenitore non è in posizione. Controllato digitalmente grazie alla tecnologia PrecisionBrew™. L'interfaccia digitale touchscreen avanzata semplifica l'erogazione e il funzionamento.

## Caratteristiche e benefici

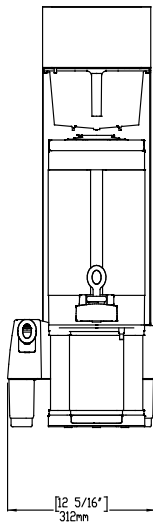
- Il sensore impedisce l'erogazione quando il contenitore termico non è in posizione.
- La macchina riconosce se il cestello portafiltro è in posizione.
- Controllato digitalmente grazie alla tecnologia PrecisionBrew™.
- Diagnostica interattiva tramite il display touch.
- L'intuitiva interfaccia digitale touchscreen a icone semplifica e ottimizza l'erogazione e il funzionamento.
- Design moderno reinventato per PrecisionBrew™: modelli singolo e doppio con oblò trasparente erogano in contenitori termici sottovuoto da 5,7 l.

## Accessori opzionali

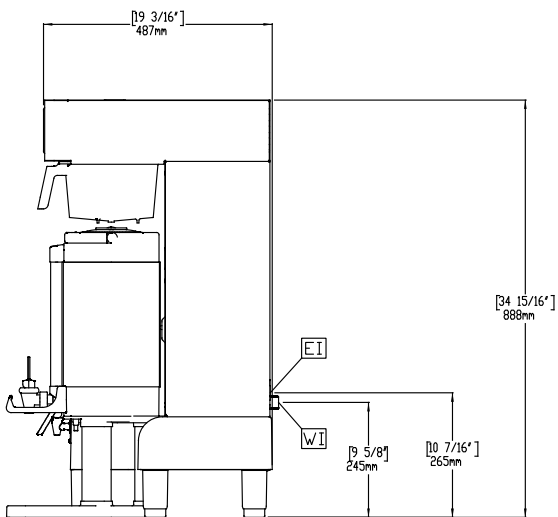
- Filtro in carta, 35,5 x 15,2 cm (500 PNC 870024  pezzi per scatola)
- Cesto portafiltro caffè in plastica PNC 870040  per l'utilizzo in macchine per caffè filtrato con macinacaffè

Approvazione: \_\_\_\_\_

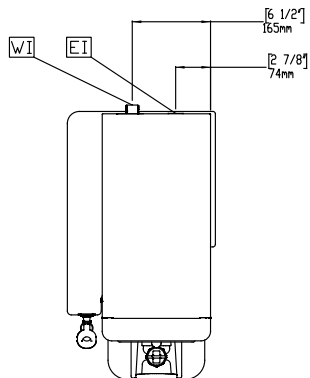
Fronte



Lato



Alto



**Elettrico**

Tensione di alimentazione: 230 V/1N ph/50/60 Hz  
Potenza installata max: 2.8 kW

**Informazioni chiave**

Peso netto: 18 kg  
Peso imballo: 27 kg  
Altezza imballo: 911 mm  
Larghezza imballo: 435 mm  
Profondità imballo: 654 mm  
Volume imballo: 0.26 m<sup>3</sup>