



**560253 - 562720 - 562743**

## Caratteristiche generali

4JUCES è perfetta per erogare bevande fredde a base di succo concentrato.

La 4JUCES eroga fino a 4 bevande diverse ed è dotata di 4 contenitori per il succo concentrato da 4 litri.

È possibile richiedere come optional la predisposizione per attacco bag in box e il kit idrico di auto-alimentazione.

La macchina ha performance elevate. Il sistema di raffreddamento con serbatoio coibentato a tenuta stagna in pressione garantisce il mantenimento della temperatura del succo anche per erogazioni a ciclo continuo. Il caricamento dell'acqua nel serbatoio è automatico dopo ogni erogazione.

Il rapporto di diluizione succo/acqua è regolabile.

La 4JUCES ha 2 modalità di erogazione:

- a dose preimpostata: bicchiere o caraffa (altezza fino a 25,5 cm);
- a servizio continuo push control.

4JUCES è dotata di un pannello frontale retroilluminato, studiato per ospitare grafiche personalizzate.

L'attrezzatura è fornita di tubo per allacciamento alla rete idrica con attacco da 3/4 di pollice (femmina).

# 4JUICES

## Specifiche

- Perfetta per erogare bevande fredde a base di succo concentrato. (solo per 560253)
- Eroga fino a 4 bevande diverse e una via può essere dedicata all'erogazione di acqua. (solo per 560253)
- E' possibile posizionare sotto agli erogatori bicchieri o caraffe alte fino a 25,5cm. (solo per 560253)
- Rapporto di diluizione succo/acqua regolabile. (solo per 560253)
- 2 modalità di erogazione: a dose preimpostata: bicchiere o caraffa e a servizio continuo con push control. (solo per 560253)

## Costruzione

- Dotata di 4 contenitori per il succo concentrato da 4 litri ciascuno. (solo per 560253)
- L'attrezzatura è fornita di tubo per allacciamento alla rete idrica con attacco da  $\frac{3}{4}$  di pollice (femmina). (solo per 560253)
- Caricamento automatico dell'acqua nel serbatoio dopo ogni erogazione. (solo per 560253)
- E' possibile richiedere come optional la predisposizione per attacco bag in box e il kit idrico di auto-alimentazione. (solo per 560253)
- Dotata di un pannello frontale retroilluminato, studiato per ospitare grafiche personalizzate. (solo per 560253)

# 4JUICES

## Elettrico

Tensione di alimentazione 220-230 V / 1 ph / 50/60 Hz

Potenza installata max:

560253 (4JUICES) 0.3 kW

562720 (4JUICES) 0.35 kW

562743 (4JUICES) 0.35 kW

Consumo di corrente:

560253 (4JUICES) 1.7 Amps

562720 (4JUICES) 2.3 Amps

562743 (4JUICES) 2.3 Amps

Tipo di spina: CE-SCHUKO

## Informazioni chiave

Dimensione, larghezza: 475 mm

Dimensioni, profondità: 600 mm

Dimensioni, altezza: 825 mm

Peso netto: 50 kg

Sistema di raffreddamento: Aria

Gusti: 4

Capacità tanica singolo gusto: 4 lt

## Dati refrigerazione

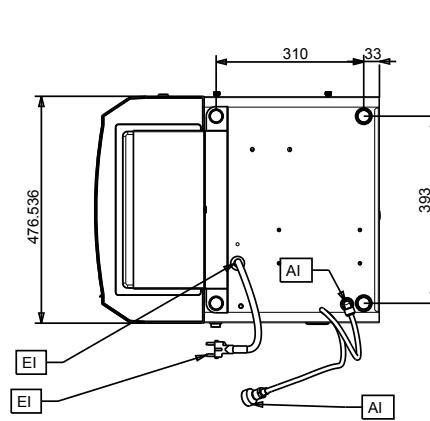
Gas refrigerante: R134a

## Certificazioni

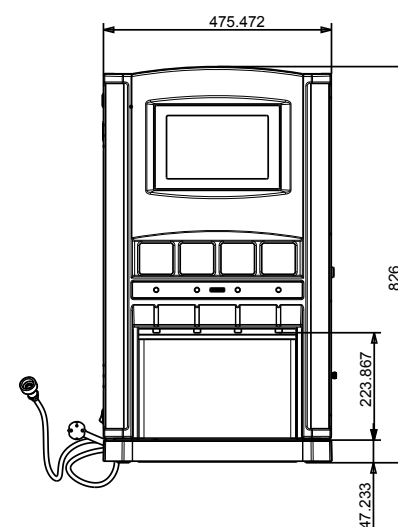


L'azienda si riserva il diritto di apportare modifiche ai prodotti senza preavviso

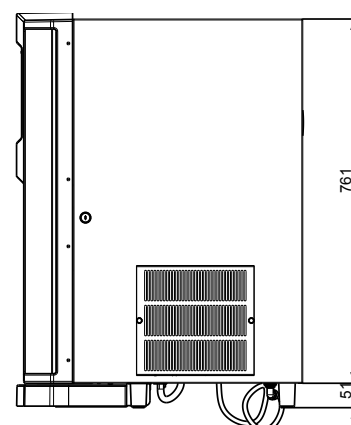
2026.02.10



Altre



Fronte



Lato

# SPM

www.spm.drink-systems.com  
infospm@electroluxprofessional.com