

## Classic 2 gruppi, RL tecnologia



**Ref: 602638  
(CLASSIC2RL)**

Macchina tradizionale per caffè espresso, 2 gruppi di erogazione, boiler da 10,1 litri, tecnologia RL specifica per miscele o caffè sensibili alla temperatura, 2 blocchi di controllo indipendenti con 4 sezioni di dosaggio programmabili, acqua e vapore man

### Caratteristiche generali

Macchina tradizionale per caffè espresso, 2 gruppi di erogazione, con ampio boiler a vapore e scambiatore di calore con tecnologia RL specifica per miscele o caffè sensibili alla temperatura. Le linee eleganti e la tecnologia affidabile sono apprezzate dai professionisti del caffè, il modello CLASSIC ha un ottimo rapporto qualità/prezzo. CLASSIC è la macchina per caffè espresso tradizionale perfetta per garantire risultati di qualità eccellente, costanza e prestazioni elevate durante il periodo di punta.

## Classic 2 gruppi, RL tecnologia

### Caratteristiche e benefici

- Componenti robusti e costruzione saldata, boiler integrato per una maggiore stabilità termica ed estrazione sicura, semplice manutenzione grazie al facile accesso ai componenti e vapore illimitato.
- 2 lance vapore con due controlli separati con possibilità di funzione ad impulsi.
- Gruppo erogazione Maestro: i gruppi di estrazione sono montati direttamente nel boiler per rendere stabile la temperatura erogata.
- Grande capacità di riscaldamento delle tazze: scaldatasse integrato nella parte superiore delle macchine.
- 4 tasti volumetrici programmabili per ogni gruppo e 1 tasto semiautomatico per un controllo manuale.
- Programma automatic per la pulizia.

### Costruzione

- Scaldatasse incorporato.

### Accessori inclusi

- 1 x Portafiltro per una tazza PNC 871002
- 2 x Portafiltro per due tazze PNC 871003

### Accessori opzionali

- Portafiltro per una tazza PNC 871002 ☐
- Portafiltro per due tazze PNC 871003 ☐
- Portafiltro per tre tazze PNC 871004 ☐
- Cassetto battifondi per macchine a 2 gruppi PNC 871006 ☐
- Filtro per una tazza - 12 g PNC 871017 ☐
- Filtro per due tazze - 18 g PNC 871018 ☐
- Cassetto battifondi in acciaio inox PNC 871019 ☐

## Classic 2 gruppi, RL tecnologia

## Elettrico

**Tensione di alimentazione:** 400 V/3N ph/50 Hz

**Potenza installata max:** 4.7 kW

**Tipo di spina:** cavo senza spina

## Acqua

**Temperatura acqua  
fredda (min/max):** 5 / 60 °C

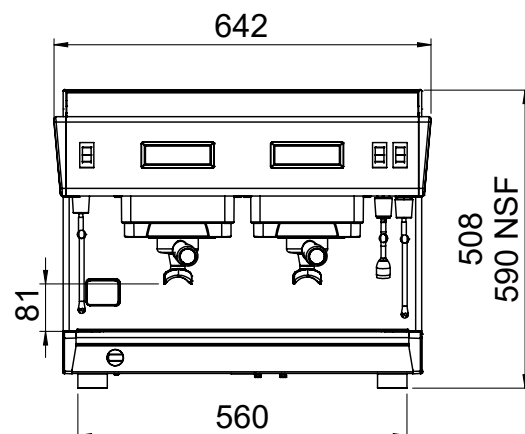
## Informazioni chiave

**Peso netto:** 55 kg

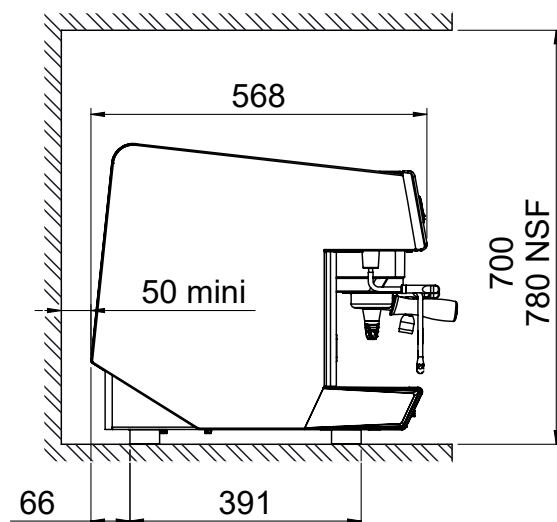
**Volume imballo:**  $0.69 \text{ m}^3$

## Sostenibilità

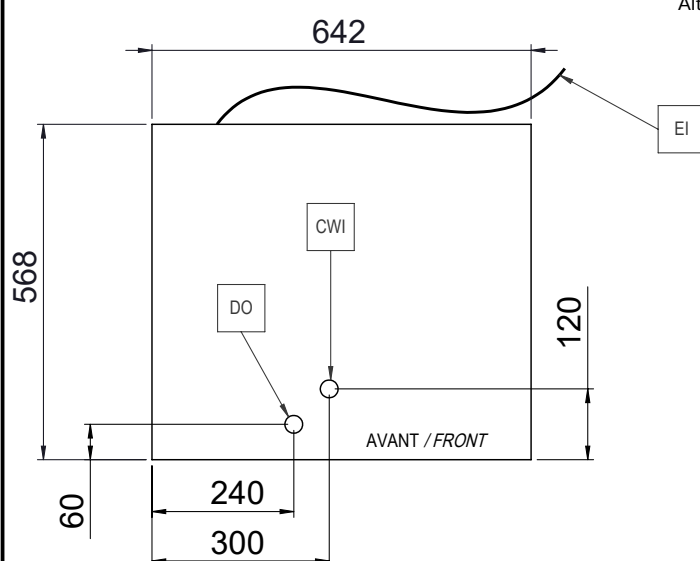
**Consumo di corrente:** 7.2 Amps



Fronte



Lato



Alto

## Certificazioni



L'azienda si riserva il diritto di apportare modifiche ai prodotti senza preavviso

2026.02.11

Part of

Electrolux  
Professional  
Group

# UNIC