

## Cuisson modulaire Brûleurs à gaz

REPÈRE # \_\_\_\_\_

MODELE # \_\_\_\_\_

NOM # \_\_\_\_\_

SIS # \_\_\_\_\_

AIA # \_\_\_\_\_

**392029 (Z9GCGH4CGL)**4 feux vifs, (6 kw chaq.) sur  
four à gaz- grilles en fonte

### Caractéristiques principales

- Les deux brûleurs 6 kW « Flower Flame », à rendement élevé, sont disponibles en deux tailles différentes pour répondre aux besoins de cuisson à haute performance des clients les plus exigeants : -brûleurs 60 mm avec régulation d'énergie continue de 1,5 kW à 6 kW. - brûleurs 100 mm avec régulation d'énergie continue de 2,2 kW à 10 kW.
- Grand support de casserole en fonte allongé au centre pouvant soutenir les plus grands comme les plus petits récipients.
- Peut être installé sur un soubassement neutre ou sur un système pont ou une installation en suspendu.
- Appareil pouvant fonctionner au gaz naturel ou GPL. Livré prédisposé gaz naturel + 1 jeu d'injecteurs GPL fourni.
- Brûleurs avec combustion optimisée.
- Dispositif de sécurité des flammes sur chaque brûleur évitant toute extinction accidentelle de la flamme.
- Veilleuse d'allumage protégée
- Boutons de réglage conçus pour résister aux infiltrations d'eau.
- Protection contre les projections d'eau IPX5.
- Rotation en continu des boutons de commande, du niveau de puissance minimum au niveau maximum.

### Construction

- Plan de travail de 2 mm d'épaisseur en acier inox AISI304.
- Le modèle possède des bords à angle droit permettant un assemblage à joints lisses entre les éléments, éliminant ainsi les espaces et les pièges à salissure.
- Panneaux extérieurs en acier inox avec fini Scotch-Brite.
- L'ensemble fait 900 mm de profondeur pour fournir une plus grande surface de travail.

### Accessoires inclus

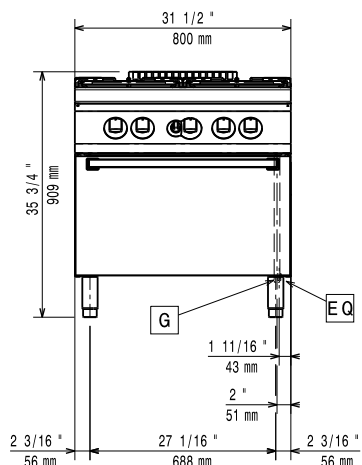
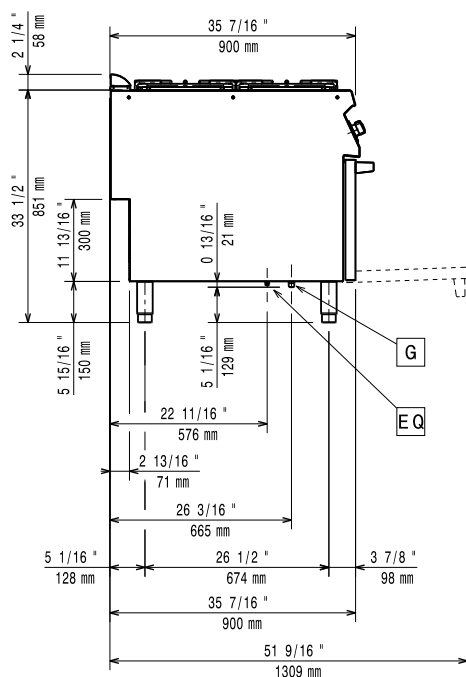
- 1 X Grille GN2/1 chromée PNC 164250

### Accessoires en option

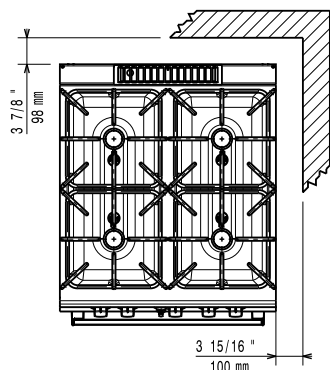
- Grille GN2/1 chromée PNC 164250 ☐
- Kit de jonction PNC 206086 ☐
- Cheminée diamètre 150 mm PNC 206132 ☐
- Anneau pour cheminée diamètre 150 mm PNC 206133 ☐
- Kit 4 roues dont 2 pivotantes avec frein. A installer ensemble avec le kit support pour sans pieds intermédiaires ou roues PNC 206135 ☐
- Kit 2 pieds anti basculement pour fixation au sol (à positionner en diagonal : un à l'avant et l'autre à l'arrière) PNC 206136 ☐

APPROBATION: \_\_\_\_\_

• Plinthe frontale hauteur 100 mm pour élément de 800 mm	PNC 206148	<input type="checkbox"/>	• Filet grille cheminée, 400mm (EVO 700/900)	PNC 206400	<input type="checkbox"/>
• Plinthe frontale hauteur 100 mm pour élément de 1000 mm	PNC 206150	<input type="checkbox"/>	• Régulateur de pression pour version gaz	PNC 927225	<input type="checkbox"/>
• Plinthe frontale hauteur 100 mm pour élément de 1200 mm	PNC 206151	<input type="checkbox"/>			
• Plinthe frontale hauteur 100 mm pour élément de 1600 mm	PNC 206152	<input type="checkbox"/>			
• PLINTHE LATÉRALE	PNC 206157	<input type="checkbox"/>			
• Main courante côte gauche et droit	PNC 206165	<input type="checkbox"/>			
• Main courante frontale 800 mm	PNC 206167	<input type="checkbox"/>			
• Plaque de mijotage 1 brûleur frontal	PNC 206170	<input type="checkbox"/>			
• Plaque de cuisson nervurée 1 brûleur frontal	PNC 206172	<input type="checkbox"/>			
• Plinthe frontale hauteur 180 mm pour élément de 800 mm	PNC 206176	<input type="checkbox"/>			
• Plinthe frontale hauteur 180 mm pour élément de 1000 mm	PNC 206177	<input type="checkbox"/>			
• Plinthe frontale hauteur 180 mm pour élément de 1200 mm	PNC 206178	<input type="checkbox"/>			
• Plinthe frontale hauteur 180 mm pour élément de 1600 mm	PNC 206179	<input type="checkbox"/>			
• Couple de plinthes latérales hauteur 180 mm	PNC 206180	<input type="checkbox"/>			
• 2 panneaux de conduit de service (adossé - 1 côté)	PNC 206181	<input type="checkbox"/>			
• Dépose assiettes de 800 mm	PNC 206186	<input type="checkbox"/>			
• Main courante frontale 1200 mm	PNC 206191	<input type="checkbox"/>			
• Main courante frontale 1600 mm	PNC 206192	<input type="checkbox"/>			
• Couple de panneaux conduit de service (dos à dos - central)	PNC 206202	<input type="checkbox"/>			
• Kit 4 pieds	PNC 206210	<input type="checkbox"/>			
• Cheminée	PNC 206246	<input type="checkbox"/>			
• Colonne d'eau avec bras pivotant	PNC 206289	<input type="checkbox"/>			
• Extension colonne d'eau, l=900	PNC 206290	<input type="checkbox"/>			
• Grille inox pour 2 feux vifs	PNC 206298	<input type="checkbox"/>			
• Mître pour élément 800 mm	PNC 206304	<input type="checkbox"/>			
• 2 panneaux de revêtement latéral H=700 l=900	PNC 206335	<input type="checkbox"/>			
• Support pour casserole wok pour brûleurs EVO 700/900	PNC 206363	<input type="checkbox"/>			
• Kit support frontal sans pieds intermédiaire ou sur roues 800 mm	PNC 206367	<input type="checkbox"/>			
• Kit support frontal sans pieds intermédiaire ou sur roues 1200 mm	PNC 206368	<input type="checkbox"/>			
• Kit support frontal sans pieds intermédiaire ou sur roues 1600 mm	PNC 206369	<input type="checkbox"/>			
• Kit support frontal sans pieds intermédiaire ou sur roues 2000 mm	PNC 206370	<input type="checkbox"/>			
• Panneaux arrière 800 mm	PNC 206374	<input type="checkbox"/>			
• Panneaux arrière 1000 mm	PNC 206375	<input type="checkbox"/>			
• Panneaux arrière 1200 mm	PNC 206376	<input type="checkbox"/>			
• Kit canules (G150) pour cuisinières à gaz sur four à gaz (EVO 900)	PNC 206385	<input type="checkbox"/>			

**Avant**

**Côté**


G = Connexion gaz

**Dessus**

**Gaz**

Natural gas - Pressure:

392029 (Z9GCGH4CGL)

7" w.c. (17.4 mbar)

LPG Gas Pressure:

11" w.c. (27.7 mbar)

Puissance gaz :

Btu/hr (0 kW)

Puissance gaz :

32.5 kW

Prédisposé en standard :

Gaz naturel

Type de gaz Option :

Gaz Naturel ; GPL

**Informations générales**

Largeur chambre de cuisson : 575 mm

Hauteur chambre de cuisson : 300 mm

Profondeur chambre de cuisson : 700 mm

Poids net : 155 kg

Poids brut : 134 kg

Hauteur brute : 1040 mm

Largeur brute : 1020 mm

Profondeur brute : 860 mm

Volume brut : 0.91 m³

Groupe de certification: N9CG

Dimensions des brûleurs arrières

- mm Ø 60 Ø 60

Dimension brûleurs avant - mm Ø 60 Ø 60