

Cuisson modulaire EVO900 Fourneau électrique 4 plaques + four 800mm

REPÈRE # _____

MODELE # _____

NOM # _____

SIS # _____

AIA # _____



392041 (Z9ECEH4QE0)

Fourneau électrique 4
plaques sur four 800 mm

Description courte

Repère No.

Fabriqu  en acier inox. Dessus en acier inoxydable 20/10 me. Coins en angle droit pour  liminer les espaces et les pi ges   salissures entre les unit s. Plaques chauffantes en fonte avec dessus moul  en une seule pi ce. Thermostat de s curit . Allumage automatique. Boutons de r glage con us pour r sister aux  claboussures. Chambre de cuisson en acier inoxydable AISI 430 avec sole rainur e en fonte. Four  lectrique. Thermostat r glable de 110    285 C. Protection IPX5. Pieds en acier inox AISI 304 r glables en hauteur. 1 grille chrom e GN 2/1 fournie.

Caract ristiques principales

- Ensemble mont  sur des pieds en inox r glables en hauteur jusqu'  50 mm. Se monte facilement sur des syst mes cantilever.
- Les quatre plaques de cuisson  lectriques 4 kW en fonte sont herm tiquement soud es sur le dessus monobloc et sont munies d'un thermostat de s curit .
- Le soubassement comprend un four  lectrique standard avec une porte de 40 mm d' paisseur pour l'isolation thermique, situ  sous la plaque de base.
- Chambre du four,   3 niveaux de gliss res permettant d'y placer des  tag res GN 2/1 (2 r cipients de table   vapeur).
- Sole rainur e en fonte.
- Four avec thermostats ind pendants pour les  l ments de chauffage du haut et du bas. Thermostat r glable de 110  C   285  C.
- Boutons de r glage con us pour r sister aux infiltrations d'eau.
- Protection contre les projections d'eau IPX5.
- Ne peut  tre install  sur un soubassement r frig r .
- Thermostat du four r glable de 100  C   300  C.

Construction

- Panneaux ext rieurs en acier inox avec fini Scotch-Brite.
- Plan de travail de 2 mm d' paisseur en acier inox AISI304.
- Le mod le poss de des bords   angle droit permettant un assemblage   joints lisses entre les  l ments,  liminant ainsi les espaces et les pi ges   salissure.
- L'ensemble fait 900 mm de profondeur pour fournir une plus grande surface de travail.

APPROBATION: _____

Accessoires inclus

- 1 X Grille GN2/1 chromée PNC 164250

Accessoires en option

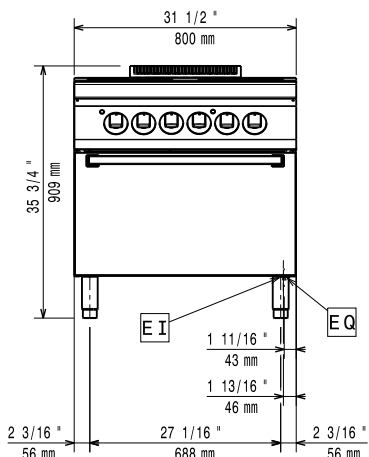
- Grille GN2/1 chromée PNC 164250 ☐
- Traverse en fonte pour plaques électriques carrées (2pc) PNC 206056 ☐
- Kit de jonction PNC 206086 ☐
- Kit 4 roues dont 2 pivotantes avec frein. A installer ensemble avec le kit support pour sans pieds intermédiaires ou roues PNC 206135 ☐
- Kit 2 pieds anti basculement pour fixation au sol (à positionner en diagonal : un à l'avant et l'autre à l'arrière) PNC 206136 ☐
- Plinthe frontale hauteur 100 mm pour élément de 800 mm PNC 206148 ☐
- Plinthe frontale hauteur 100 mm pour élément de 1000 mm PNC 206150 ☐
- Plinthe frontale hauteur 100 mm pour élément de 1200 mm PNC 206151 ☐
- Plinthe frontale hauteur 100 mm pour élément de 1600 mm PNC 206152 ☐
- PLINTHE LATÉRALE PNC 206157 ☐
- Main courante côte gauche et droit PNC 206165 ☐
- Main courante frontale 800 mm PNC 206167 ☐
- Plinthe frontale hauteur 180 mm pour élément de 800 mm PNC 206176 ☐
- Plinthe frontale hauteur 180 mm pour élément de 1000 mm PNC 206177 ☐
- Plinthe frontale hauteur 180 mm pour élément de 1200 mm PNC 206178 ☐
- Plinthe frontale hauteur 180 mm pour élément de 1600 mm PNC 206179 ☐
- Couple de plinthes latérales hauteur 180 mm PNC 206180 ☐
- 2 panneaux de conduit de service (adossé - 1 côté) PNC 206181 ☐
- Dépose assiettes de 800 mm PNC 206186 ☐
- Main courante frontale 1200 mm PNC 206191 ☐
- Main courante frontale 1600 mm PNC 206192 ☐
- Couple de panneaux conduit de service (dos à dos - central) PNC 206202 ☐
- Kit 4 pieds PNC 206210 ☐
- Colonne d'eau avec bras pivotant PNC 206289 ☐
- Extension colonne d'eau, l=900 PNC 206290 ☐
- Mître pour élément 800 mm PNC 206304 ☐
- 2 panneaux de revêtement latéral H=700 l=900 PNC 206335 ☐
- Kit support frontal sans pieds intermédiaire ou sur roues 800 mm PNC 206367 ☐
- Kit support frontal sans pieds intermédiaire ou sur roues 1200 mm PNC 206368 ☐

- Kit support frontal sans pieds intermédiaire PNC 206369 ou sur roues 1600 mm ☐
- Kit support frontal sans pieds intermédiaire PNC 206370 ou sur roues 2000 mm ☐
- Panneaux arrière 800 mm PNC 206374 ☐
- Panneaux arrière 1000 mm PNC 206375 ☐
- Panneaux arrière 1200 mm PNC 206376 ☐
- Filet grille cheminée, 400mm (EVO 700/900) PNC 206400 ☐

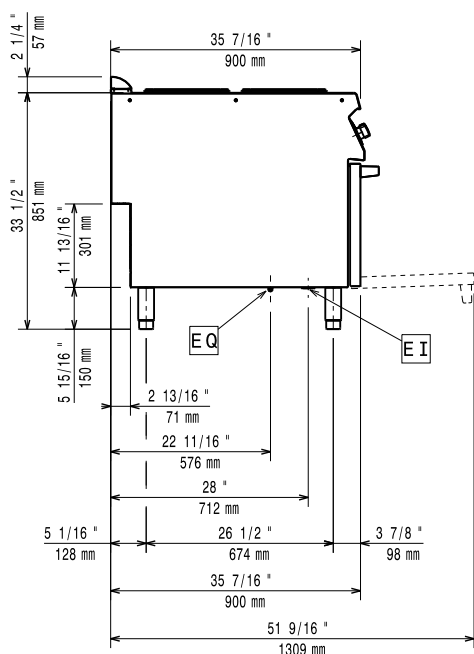
Cuisson modulaire

EVO900 Fourneau électrique 4 plaques + four 800mm

Avant



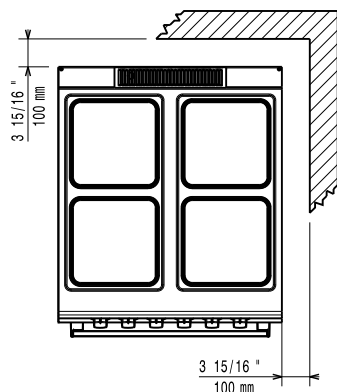
Côté



EI = Connexion électrique

EQ = Vis équipotentiel

Dessus



Électrique

Voltage :	380-400 V/3N ph/50-60 Hz
Puissance de raccordement	22 kW
Total Watts :	22 kW

Informations générales

Si l'appareil a été installé près de ou contre des meubles sensibles aux températures, il faut maintenir une distance de sécurité d'environ 150mm ou il faut encastrier quelque forme d'isolation thermique entre l'appareil et le meuble.

Données de chauffe	6 kW
Température de fonctionnement :	100 °C MIN; 300 °C MAX
Largeur chambre de cuisson :	575 mm
Hauteur chambre de cuisson :	300 mm
Profondeur chambre de cuisson :	700 mm
Largeur extérieure	800 mm
Profondeur extérieure	900 mm
Hauteur extérieure	850 mm
Poids net :	120 kg
Poids brut :	140 kg
Hauteur brute :	1080 mm
Largeur brute :	1020 mm
Profondeur brute :	880 mm
Volume brut :	0.97 m³
Groupe de certification:	EH940
Puissance plaque avant :	4 - 4 kW
Puissance des plaques arrières :	4 - 4 kW
Dimension plaques avant :	300x300 300x300
Dimensions des plaques arrières :	300x300 300x300