

## Preparazione Statica Standard Lavatoio con 1 vasca da 600x500 mm, da 700 mm

ARTICOLO N° \_\_\_\_\_

MODELLO N° \_\_\_\_\_

NOME \_\_\_\_\_

SIS # \_\_\_\_\_

AIA # \_\_\_\_\_

**132803 (LG716PN)**Lavatoio con 1 vasca  
500x500 mm, da 700 mm

### Descrizione

#### Articolo N° \_\_\_\_\_

Lavatoio in acciaio inox AISI 304 con piano di lavoro da 50 mm e spessore 10/10. Insonorizzato con piega salvamani sui bordi e dotato di involucro perimetrale ed angoli saldati. Gambe quadre in acciaio inox AISI 304 (40x40 mm) con piedini regolabili in altezza. Alzatina paraspruzzi posteriore con raggiatura 10 mm, altezza 100 mm e spessore 13 mm. Una vasca da 500x500xh300 mm dotata di tubo troppopieno e piletta di scarico da 2".

### Costruzione

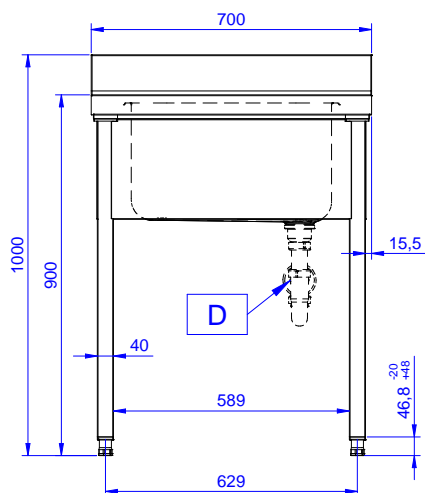
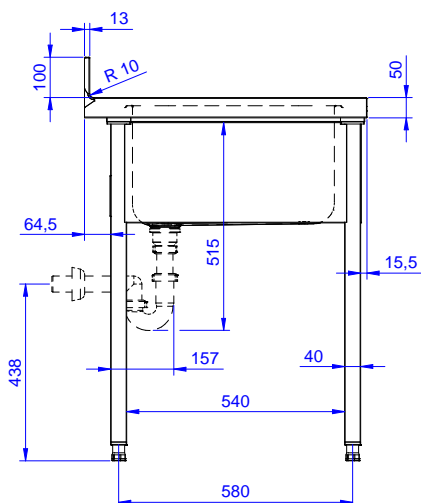
- Piano di lavoro in acciaio 10/10 AISI 304 di 50 mm di spessore con piega salvamani sui bordi.
- Gambe in acciaio inox AISI 304 a sezione quadra e 40 mm regolabili in altezza.
- Progettato per permettere di posizionare le gambe ed il piano con vasca ad incastro e fissare il rubinetto attraverso un accesso agevolato nella parte posteriore.
- Alzatina di 100 mm con angolo arrotondato di 10 mm e 13 mm di profondità, progettata per essere usata contro la parete.
- Fornito disassemblato.
- Sono disponibili diversi tipi di rubinetti per soddisfare ogni esigenza.

### Accessori opzionali

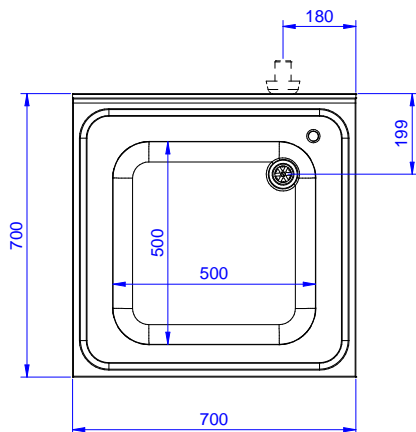
- Kit 4 ruote, di cui 2 con freno, PNC 855150 ☐  
diam. 100 mm
- Ripiano inferiore per lavatoio da PNC 855157 ☐  
700 mm
- Rubinetto con leva a gomito PNC 855322 ☐  
con canna, 3/4" monoforo
- Rubinetto con leva a gomito PNC 855323 ☐  
con canna corta, 3/4" monoforo
- Rubinetto a pedale con canna e PNC 855328 ☐  
con pedali caldo e freddo, 3/4"
- - NOT TRANSLATED - PNC 855374 ☐
- - NOT TRANSLATED - PNC 855375 ☐
- Rubinetto a snodo monoforo PNC 855382 ☐  
(da montare sul piano)
- - NOT TRANSLATED - PNC 855383 ☐
- - NOT TRANSLATED - PNC 855384 ☐
- Rubinetto con doccia di PNC 855385 ☐  
prelavaggio monoforo (da  
montare sul piano)
- RUBINETTO CON LEVA A PNC 855386 ☐  
GOMITO DOCCIA+SNODO
- Rubinetto con doccia di PNC 855387 ☐  
prelavaggio e canna monoforo  
(da montare sul piano)
- - NOT TRANSLATED - PNC 855388 ☐
- - NOT TRANSLATED - PNC 855389 ☐
- - NOT TRANSLATED - PNC 855390 ☐
- Kit per fissaggio a pavimento di PNC 865386 ☐  
2 gambe quadre composto da 2  
piedini con flange e tasselli.
- Sifone singolo in plastica da 2 PNC 895313 ☐  
" per lavatoi

Approvazione: \_\_\_\_\_

# Preparazione Statica Standard Lavatoio con 1 vasca da 600x500 mm, da 700 mm

**Fronte**

**Lato**


**D** = Scarico acqua

**Alto**

**Informazioni chiave**

**Dimensioni esterne, larghezza:**

**132803 (LG716PN)** 700 mm

**Dimensioni esterne, profondità:**

700 mm

**Dimensioni esterne, altezza:**

1000 mm

**Dimensione alzatina, altezza:**

100 mm

**Dimensione alzatina, profondità:**

13 mm

**Dimensione alzatina, raggio:**

R=10

**Numero di vasche:**

1

**Dimensione vasca:**

500x500xH300

**Spessore piano di lavoro:**

50 mm

**Peso netto:**

20 kg

**Preparazione Statica Standard  
Lavatoio con 1 vasca da 600x500 mm, da 700 mm**

L'azienda si riserva il diritto di apportare modifiche ai prodotti senza preavviso