

Preparazione Statica EB Line
Armadio stoviglie altezza 1600 mm,
3 ripiani e 2 porte scorrevoli, da
1400 mm

ARTICOLO N° _____

MODELLO N° _____

NOME _____

SIS # _____

AIA # _____

**132887 (SAS14N)**Armadio stoviglie altezza
1600 mm, con 3 ripiani e 2
porte scorrevoli, da 1400 mm**Descrizione****Articolo N°** _____

Armadio stoviglie in acciaio inox AISI 304. Struttura interna saldata in acciaio. Ripiani intermedi ad altezza regolabile, supporti e porte interne in acciaio. Porte scorrevoli. Piedini regolabili.

Caratteristiche e benefici

- Maniglie in acciaio inox per una migliore igiene e affidabilità.
- Solidità, stabilità e affidabilità del tavolo accuratamente testate.

Costruzione

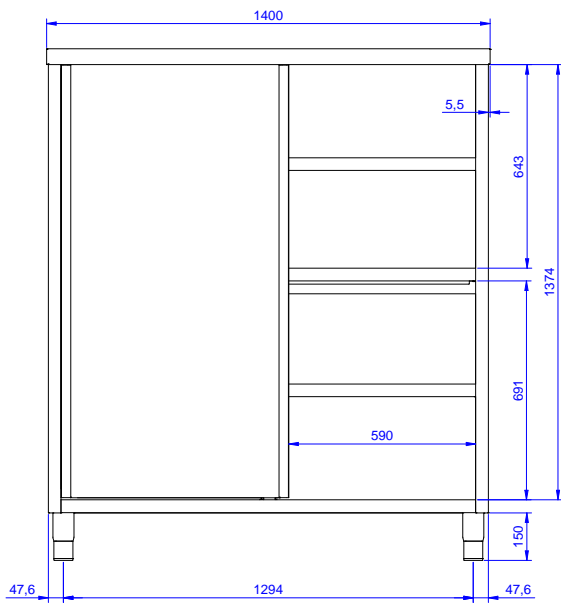
- Facilità di accesso grazie alle porte scorrevoli.
- Costruito interamente in acciaio inox.
- Piano di lavoro 15/10, con finitura Scotch Brite, spigoli antigoccia e angoli saldati.
- Gambe a sezione tonda con piedini in acciaio inox AISI 304, 50 mm di diametro, regolabili in altezza (+0/-40 mm).
- Il pannello della base ha un profilo di 40 mm di altezza, è di 8/10 di spessore con bordi rialzati e rinforzo in barra. È saldato alle gambe per un ulteriore rinforzo della struttura.
- Due ante scorrevoli a doppia parete, complanari al frontale del telaio, possono essere rimosse per facilitare la pulizia dell'interno dell'armadio.
- Piedini in acciaio inox AISI 304, altezza 150 mm e diametro 54 mm, regolabili di -35/+25 mm.

Accessori opzionali


- Kit 4 ruote, di cui due con freno, PNC 855299 □ diametro 100 mm, per tavoli armadiati (altezza complessiva su ruote = 860 mm)

Approvazione: _____


Fronte



Lato



Alto



Informazioni chiave

Larghezza armadio:	
132887 (SAS14N)	1345 mm
Profondità armadio:	645 mm
Altezza armadietto:	1365 mm
Dimensioni esterne, larghezza:	1400 mm
Dimensioni esterne, profondità:	700 mm
Dimensioni esterne, altezza:	1600 mm
Peso netto:	120 kg