

Preparazione Statica EB Line
Armadio stoviglie altezza 2000 mm,
3 ripiani e 2 porte scorrevoli, da
1200 mm

ARTICOLO N° _____

MODELLO N° _____

NOME _____

SIS # _____

AIA # _____

**132889 (SASH12N)**Armadio stoviglie altezza
2000 mm, con 3 ripiani e 2
porte scorrevoli, da 1200 mm

Descrizione

Articolo N° _____

Armadio stoviglie in acciaio inox AISI 304. Struttura interna saldata in acciaio. Ripiani intermedi ad altezza regolabile, supporti e porte interne in acciaio. Porte scorrevoli. Piedini regolabili.

Caratteristiche e benefici

- Maniglie in acciaio inox per una migliore igiene e affidabilità.
- Solidità, stabilità e affidabilità del tavolo accuratamente testate.

Costruzione

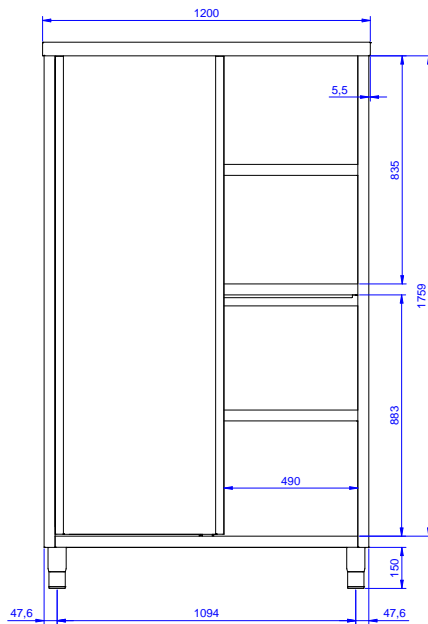
- Facilità di accesso grazie alle porte scorrevoli.
- Costruito interamente in acciaio inox.
- Il pannello della base ha un profilo di 40 mm di altezza, è di 8/10 di spessore con bordi rialzati e rinforzo in barra. È saldato alle gambe per un ulteriore rinforzo della struttura.
- Due ante scorrevoli a doppia parete, complanari al frontale del telaio, possono essere rimosse per facilitare la pulizia dell'interno dell'armadio.
- Piedini in acciaio inox AISI 304, altezza 150 mm e diametro 54 mm, regolabili di -35/+25 mm.

Accessori opzionali

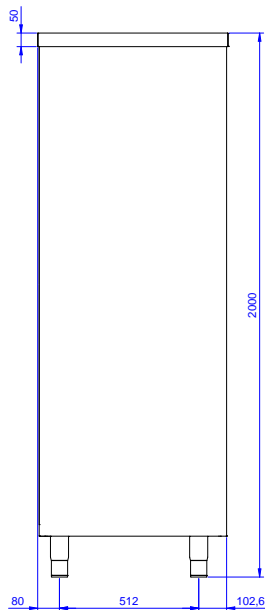
- Kit 4 ruote, di cui due con freno, PNC 855299 □
diametro 100 mm, per tavoli
armadiati (altezza complessiva
su ruote = 860 mm)

Approvazione: _____


Fronte



Lato



Alto



Informazioni chiave

| | |
|--|---------|
| Larghezza armadio: | |
| 132889 (SASH12N) | 1145 mm |
| Profondità armadio: | 645 mm |
| Altezza armadietto: | 1797 mm |
| Dimensioni esterne, larghezza: | 1200 mm |
| Dimensioni esterne, profondità: | 700 mm |
| Dimensioni esterne, altezza: | 2000 mm |
| Peso netto: | 130 kg |