

**Preparazione Statica EB Line**  
**Armadio stoviglie altezza 2000 mm,**  
**3 ripiani e 2 porte scorrevoli, da**  
**1400 mm**

ARTICOLO N° \_\_\_\_\_

MODELLO N° \_\_\_\_\_

NOME \_\_\_\_\_

SIS # \_\_\_\_\_

AIA # \_\_\_\_\_

**132890 (SASH14N)**Armadio stoviglie altezza  
2000 mm, con 3 ripiani e 2  
porte scorrevoli, da 1400 mm

## Descrizione

### Articolo N° \_\_\_\_\_

Armadio stoviglie in acciaio inox AISI 304. Struttura interna saldata in acciaio. Ripiani intermedi ad altezza regolabile, supporti e porte interne in acciaio. Porte scorrevoli. Piedini regolabili.

## Caratteristiche e benefici

- Maniglie in acciaio inox per una migliore igiene e affidabilità.
- Solidità, stabilità e affidabilità del tavolo accuratamente testate.

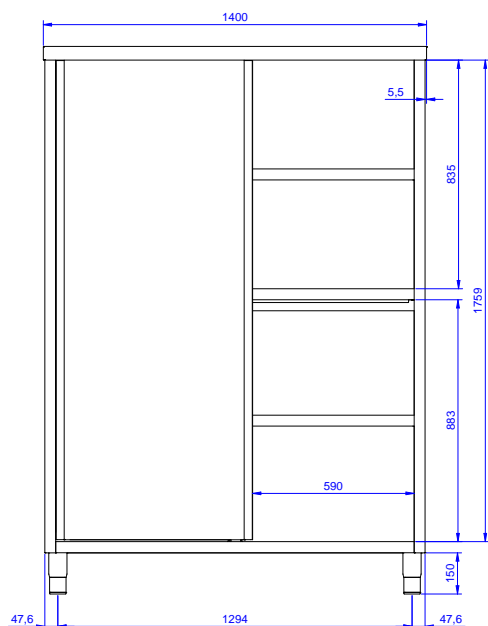
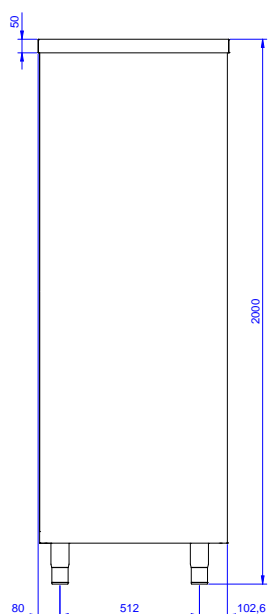

## Costruzione

- Facilità di accesso grazie alle porte scorrevoli.
- Costruito interamente in acciaio inox.
- Ripiano intermedio e rinforzo trasversale in acciaio inox con angoli rivettati.
- Il pannello della base ha un profilo di 40 mm di altezza, è di 8/10 di spessore con bordi rialzati e rinforzo in barra. È saldato alle gambe per un ulteriore rinforzo della struttura.
- Due ante scorrevoli a doppia parete, complanari al frontale del telaio, possono essere rimosse per facilitare la pulizia dell'interno dell'armadio.
- Piedini in acciaio inox AISI 304, altezza 150 mm e diametro 54 mm, regolabili di -35/+25 mm.

## Accessori opzionali

- Kit 4 ruote, di cui due con freno, PNC 855299 □ diametro 100 mm, per tavoli armadiati (altezza complessiva su ruote = 860 mm)

**Approvazione:** \_\_\_\_\_

**Fronte**

**Lato**

**Alto**

**Informazioni chiave**

<b>Larghezza armadio:</b>	
<b>132890 (SASH14N)</b>	1345 mm
<b>Profondità armadio:</b>	645 mm
<b>Altezza armadietto:</b>	1797 mm
<b>Dimensioni esterne, larghezza:</b>	1400 mm
<b>Dimensioni esterne, profondità:</b>	700 mm
<b>Dimensioni esterne, altezza:</b>	2000 mm
<b>Peso netto:</b>	150 kg