

Preparazione Statica EB Line Lavatoio armadiato con 2 vasche, da 1200 mm

ARTICOLO N° _____

MODELLO N° _____

NOME _____

SIS # _____

AIA # _____

**132918 (ML2S1217N)**Lavatoio armadiato con 2
vasche 500x500 mm, da 1200
mm

Descrizione

Articolo N°

Lavatoio in acciaio inox AISI 304 con piano di lavoro da 50 mm e spessore 8/10. Insonorizzato con piega salvamani sui bordi e dotato di involucro perimetrale ed angoli saldati. Porte scorrevoli fonoassorbenti. Piedini regolabili in altezza. Alzatina paraspruzzi posteriore con raggiatura 10 mm, altezza 100 mm e spessore 13 mm. Due vasche da 500x500x300 mm dotate di tubo troppopieno e piletta di scarico da 2".

Caratteristiche e benefici

- Solidità, stabilità e affidabilità del tavolo accuratamente testate.

Costruzione

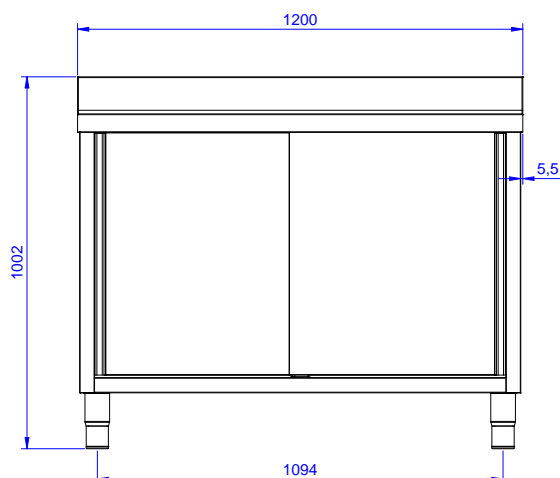
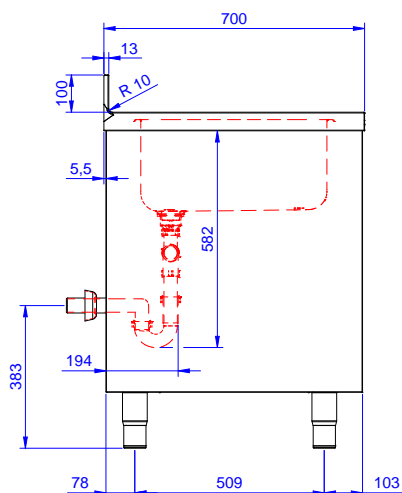
- Struttura completamente in acciaio inox con telaio saldato per conferire massima stabilità al tavolo.
- Facilità di accesso grazie alle porte scorrevoli.
- Miglior accesso al vano grazie alla presenza, per tutte le lunghezze, di solo due porte.
- Porte fonoassorbenti e scorrevoli su guide poste all'interno della cornice del mobile.
- Costruzione interamente in acciaio inox per offrire massima durata.
- Costruito interamente in acciaio inox.
- Sono disponibili diversi tipi di rubinetti per soddisfare ogni esigenza.
- [NOT TRANSLATED]

Accessori opzionali

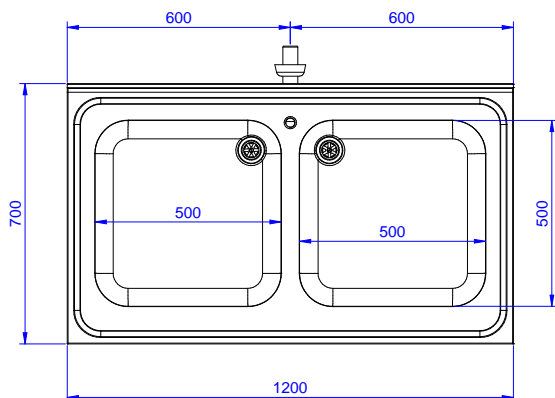
- Kit 4 ruote, di cui due con freno, PNC 855299 ☐
diametro 100 mm, per tavoli
armadiati (altezza complessiva
su ruote = 860 mm)
- Sifone singolo in plastica da 1,5 PNC 855306 ☐
" per tavoli con vasca
- Rubinetto con leva a gomito PNC 855322 ☐
con canna, 3/4" monoforo
- Rubinetto con leva a gomito PNC 855323 ☐
con canna corta, 3/4" monoforo
- Rubinetto a pedale con canna e PNC 855328 ☐
con pedali caldo e freddo, 3/4"
- - NOT TRANSLATED - PNC 855374 ☐
- - NOT TRANSLATED - PNC 855375 ☐
- Rubinetto a snodo monoforo PNC 855382 ☐
(da montare sul piano)
- - NOT TRANSLATED - PNC 855383 ☐
- - NOT TRANSLATED - PNC 855384 ☐
- Rubinetto con doccia di PNC 855385 ☐
prelavaggio monoforo (da
montare sul piano)
- RUBINETTO CON LEVA A PNC 855386 ☐
GOMITO DOCCIA+SNODO
- Rubinetto con doccia di PNC 855387 ☐
prelavaggio e canna monoforo
(da montare sul piano)
- - NOT TRANSLATED - PNC 855388 ☐
- - NOT TRANSLATED - PNC 855389 ☐
- - NOT TRANSLATED - PNC 855390 ☐
- Sifone singolo in plastica da 2 PNC 895313 ☐
" per lavatoi

Approvazione: _____

Preparazione Statica EB Line Lavatoio armadiato con 2 vasche, da 1200 mm

Fronte

Lato


D = Scarico acqua

Alto


Informazioni chiave

Larghezza armadio:	
132918 (ML2S1217N)	1145 mm
Profondità armadio:	645 mm
Altezza armadietto:	385 mm
Dimensioni esterne, larghezza:	1200 mm
Dimensioni esterne, profondità:	700 mm
Dimensioni esterne, altezza:	1000 mm
Dimensione alzatina, altezza:	100 mm
Dimensione alzatina, profondità:	13 mm
Dimensione alzatina, raggio:	R=10
Numero di vasche:	2
Dimensione vasca:	500x500xH250
Numero e tipologia di porte:	2 Scorrevole
Peso netto:	55 kg

**Preparazione Statica EB Line
Lavatoio armadiato con 2 vasche, da 1200 mm**

L'azienda si riserva il diritto di apportare modifiche ai prodotti senza preavviso