

Preparazione Statica EB Line Lavatoio con 1 vasca e gocciolatoio destro, da 1200 mm

ARTICOLO N° _____

MODELLO N° _____

NOME _____

SIS # _____

AIA # _____

**132932 (ESBD1217R)**

Lavatoio con 1 vasca 500x500 mm e gocciolatoio destro, per lavastoviglie sottotavolo, da 1200 mm

Descrizione

Articolo N° _____

Lavatoio in acciaio inox AISI 304 con piano di lavoro da 50 mm e spessore 8/10. Insonorizzato con piega salvamani sui bordi e dotato di vaso perimetrale ed angoli saldati. Gambe quadre in acciaio inox AISI 304 (40x40 mm) con piedini regolabili in altezza. Alzatina paraspruzzi posteriore con raggiatura 10 mm, altezza 100 mm e spessore 13 mm. Una vasca da 500x500x250 mm dotata di tubo troppopieno e piletta di scarico da 2". Gocciolatoio stampato posizionato sulla parte destra sotto il quale si può inserire una lavastoviglie.

Caratteristiche e benefici

- Solidità, stabilità e affidabilità del tavolo accuratamente testate.

Costruzione

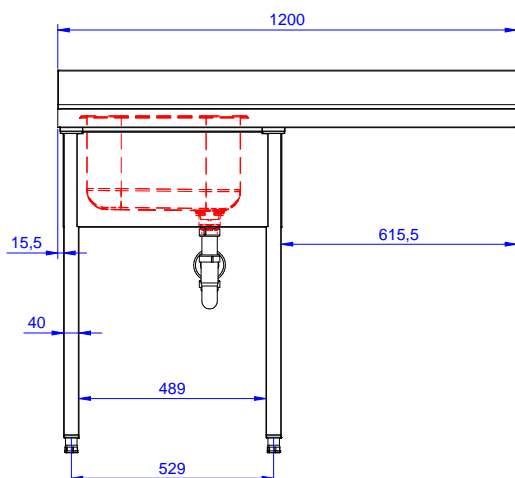
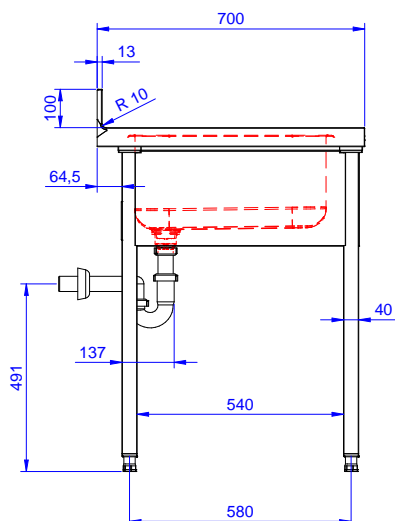
- Costruito interamente in acciaio inox.
- Gocciolatoio libero nella parte sottostante per alloggiare una lavastoviglie sottotavolo.
- Fornito disassemblato.
- Sono disponibili diversi tipi di rubinetti per soddisfare ogni esigenza.
- Gocciolatoio incluso.

Accessori opzionali

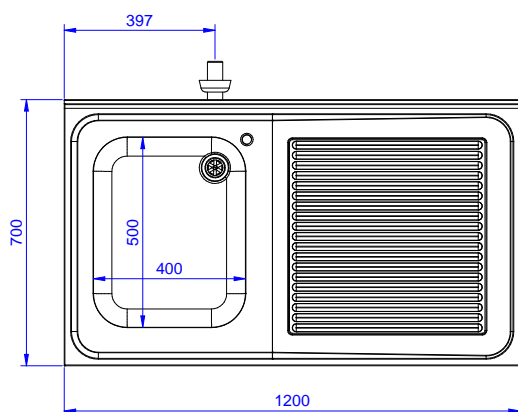
- | | | |
|--|------------|--------------------------|
| • Kit 4 ruote, di cui 2 con freno, diam. 100 mm | PNC 855150 | <input type="checkbox"/> |
| • Sifone singolo in plastica da 1,5" per tavoli con vasca | PNC 855306 | <input type="checkbox"/> |
| • Rubinetto con leva a gomito con canna, 3/4" monoforo | PNC 855322 | <input type="checkbox"/> |
| • Rubinetto con leva a gomito con canna corta, 3/4" monoforo | PNC 855323 | <input type="checkbox"/> |
| • Avvolgitore Maxi-Reel a parete con lancia acqua e rientro automatico del tubo, 6 m | PNC 855327 | <input type="checkbox"/> |
| • Rubinetto a pedale con canna e con pedali caldo e freddo, 3/4" | PNC 855328 | <input type="checkbox"/> |
| • - NOT TRANSLATED - | PNC 855374 | <input type="checkbox"/> |
| • - NOT TRANSLATED - | PNC 855375 | <input type="checkbox"/> |
| • Rubinetto a snodo monoforo (da montare sul piano) | PNC 855382 | <input type="checkbox"/> |
| • - NOT TRANSLATED - | PNC 855383 | <input type="checkbox"/> |
| • - NOT TRANSLATED - | PNC 855384 | <input type="checkbox"/> |
| • Rubinetto con doccia di prelavaggio monoforo (da montare sul piano) | PNC 855385 | <input type="checkbox"/> |
| • RUBINETTO CON LEVA A GOMITO DOCCIA+SNODO | PNC 855386 | <input type="checkbox"/> |
| • Rubinetto con doccia di prelavaggio e canna monoforo (da montare sul piano) | PNC 855387 | <input type="checkbox"/> |
| • - NOT TRANSLATED - | PNC 855388 | <input type="checkbox"/> |
| • - NOT TRANSLATED - | PNC 855389 | <input type="checkbox"/> |
| • - NOT TRANSLATED - | PNC 855390 | <input type="checkbox"/> |
| • Kit per fissaggio a pavimento di 2 gambe quadre composto da 2 piedini con flange e tasselli. | PNC 865386 | <input type="checkbox"/> |
| • Sifone singolo in plastica da 2" per lavatoi | PNC 895313 | <input type="checkbox"/> |

Approvazione: _____

Preparazione Statica EB Line Lavatoio con 1 vasca e gocciolatoio destro, da 1200 mm

Fronte

Lato


D = Scarico acqua

Alto


Informazioni chiave

Dimensioni esterne, larghezza:	1200 mm
132932 (ESBD1217R)	
Dimensioni esterne, profondità:	700 mm
Dimensioni esterne, altezza:	900 mm
Dimensione alzatina, altezza:	100 mm
Dimensione alzatina, profondità:	13 mm
Dimensione alzatina, raggio:	R=10
Numero di vasche:	1
Dimensione vasca:	400X500XH250
Peso netto:	55 kg

Preparazione Statica EB Line
Lavatoio con 1 vasca e gocciolatoio destro, da 1200 mm

L'azienda si riserva il diritto di apportare modifiche ai prodotti senza preavviso