

## Movimentazione Stoviglie Tavolo impilabile automatico, azionato da lavastoviglie, per 3 cesti, carico da dx a sx, 1920 mm

ARTICOLO N°

MODELLO N°

NOME

SIS #

AIA #



865465 (HSDDS3RL)

Tavolo sbarazzo automatico,  
azionato da lavastoviglie, per  
3 cesti, 1920 mm. Direzione  
carico cesti: da destra a  
sinistra

### Descrizione

#### Articolo N°

Costruzione in acciaio inox AISI 304. Vasca con fondo inclinato, scarico con doppia piletta. Guide dei cesti inclinate verso il lato di smistamento. Azionato dalla lavastoviglie. Barre di alimentazione e supporti per cesti. Gambe tubolari a sezione quadrata 40x40 mm su piedini regolabili. Progettato per cesti di dimensione 500x500 mm. Collegamento alla lavastoviglie sul lato sinistro. Direzione carico cesti: da destra a sinistra.

### Caratteristiche e benefici

- Dotate di fori di fissaggio e di sistema di aggancio per una rapida e semplice installazione.
- Progettato per contenere cestelli da 500x500 mm.
- Caricatori per 7 e 8 cestelli disponibili su richiesta.
- Ugelli di lavaggio della vasca disponibili come optional aggiuntivi.
- Guidato dalla lavastoviglie.

### Costruzione

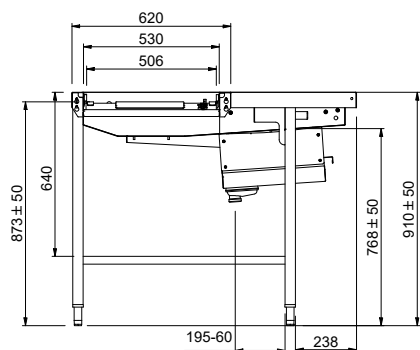
- Tutte le superfici lisce con finitura lucida.
- Robuste flange saldate per un fissaggio sicuro delle unità.
- Il fondo inclinato consente uno scarico regolare e rapido.
- I cesti sono facilmente rimovibili.
- Le guide dei cestelli sono inclinate verso la vasca.
- Il doppio filtro installato su entrambi i lati consente l'accesso da entrambe le direzioni.
- Cestelli in acciaio inox doppi per facilitare le operazioni.
- Costruito su gambe in tubolare da 40x40 in acciaio inox AISI 304 con piedini quadrati.

### Accessori opzionali

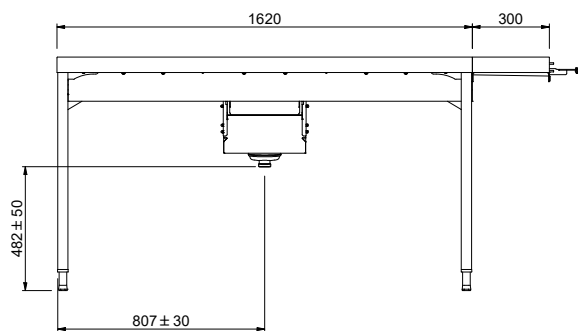
- |   |            |                          |
|---|------------|--------------------------|
| • Gruppo doccia di prelavaggio con miscelatore e doccia (da agganciare alla mensola)                            | PNC 863136 | <input type="checkbox"/> |
| • Cassetto filtro rifiuti organici aggiuntivo per tavoli di sbarazzo automatici                                 | PNC 863173 | <input type="checkbox"/> |
| • Vasca con dispositivo sollevamento cesti per posate, per tavoli azionati da lavastoviglie                     | PNC 863230 | <input type="checkbox"/> |
| • Kit stop di emergenza per lavastoviglie a cesto trascinato  | PNC 865162 | <input type="checkbox"/> |
| • Supporto per cesti  | PNC 865208 | <input type="checkbox"/> |
| • Gruppo doccia di prelavaggio con miscelatore e doccia (da agganciare alla mensola)                            | PNC 865209 | <input type="checkbox"/> |
| • Ripiano superiore doppio per tavoli di sbarazzo per 3 cesti, 1610 mm  | PNC 865298 | <input type="checkbox"/> |
| • Ripiano superiore per tavoli di sbarazzo per 3 cesti, 1610 mm   | PNC 865429 | <input type="checkbox"/> |
| • Scorrivassoio per tavoli di sbarazzo, 3 cesti, 1620 mm  | PNC 865433 | <input type="checkbox"/> |
| • Kit 3 ganci per scorrivassoio   | PNC 865437 | <input type="checkbox"/> |
| • Set di griglie con telaio per 3 cesti   | PNC 865438 | <input type="checkbox"/> |
| • Gruppo doccia estraibile prelavaggio, 1500 mm   | PNC 865443 | <input type="checkbox"/> |
| • Scorrivassoio per tavolo di sbarazzo, 500 mm  | PNC 865444 | <input type="checkbox"/> |
| • Scorrivassoio con foro di scarico e collare di gomma, 500 mm  | PNC 865445 | <input type="checkbox"/> |
| • Raschietto a forma di mezzaluna per lo sbarazzo rapido dei piatti (viene montata sotto il tavolo di sbarazzo) | PNC 865447 | <input type="checkbox"/> |
| • Lavaggio vasca automatico per tavoli sbarazzo, 3 cesti, azionati da lavastoviglie                             | PNC 865448 | <input type="checkbox"/> |

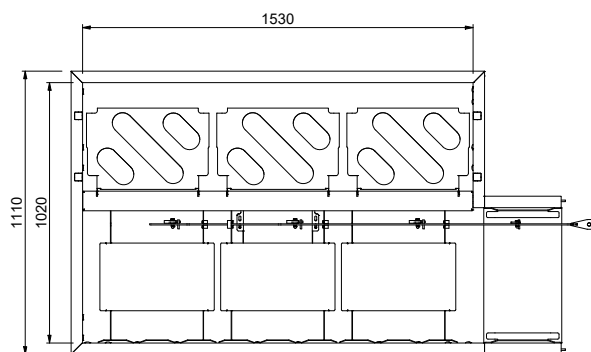
Approvazione:

- Acqua temperata per lavaggio vasca PNC 865449 ☐
- Scorrivassoio per tavoli di sbarazzo, 3 cesti, PNC 865454 1620 mm ☐
- Avvolgitore a parete con lancia per pre-risciacquo, con miscelatore fisso termostatico, lunghezza tubo 14 metri PNC 865460 ☐
- Kit staffe per consentire lo stoccaggio di cesti in verticale su griglie sotto il tavolo di sbarazzo PNC 865478 ☐

**Lato**


Factory mounted waste rack

**Fronte**

**D** = Scarico acqua

**Alto**

**Informazioni chiave**

Dimensioni esterne, larghezza:	
865465 (HSDDS3RL)	1920 mm
Dimensioni esterne, profondità:	1110 mm
Dimensioni esterne, altezza:	910 mm
Peso netto:	42 kg
Regolazione altezza:	50/50 mm
Movimento cestello	Da destra a sinistra
Posizione per lavastoviglie	Carico
Materiale vasca	AISI 304 - EN 1.4301